أنواع الأسئلة التي يمكنك تفعيلها في الموقع liveworksheets

١- سحب واسقاط نفتح مستطيل نكتب أمر :

drag:١ سحب drop:١ اسقاط

مثال :

الصوت ينتقل عبر المواد:

١-أكتب البيانات على الرسم باستخدام المصطلحات الواردة بين القوسين:

[مصدر الصوت - المستقبل – الوسط المادي الناقل للصوت]

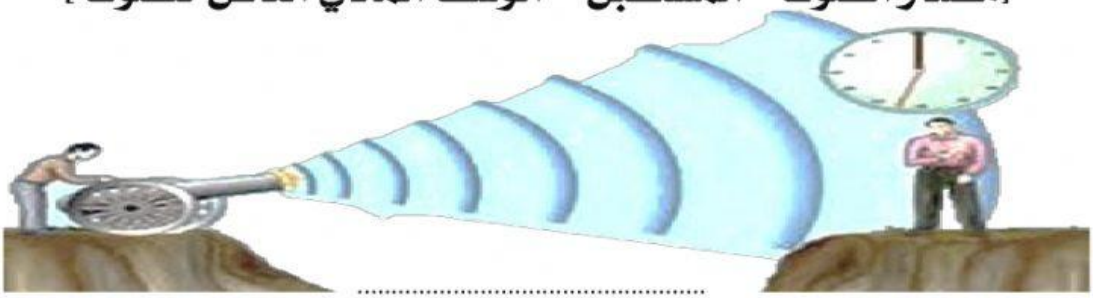

....

....

٢- القائمة المنسدلة نفتح مستطيل نكتب أمر :

choose: نضع / بين كل إجابة الأخرى ونضع * قبل الإجابة الصحيحة

مثال:

العدد	القراءة بالكلمات	القراءة بالكلمات	العدد
٨٣٢١٠		ستمائة وخمسون	
٧٥٠٠٠		تسعة آلاف خمسمائة وواحد	
١٠٥٧١		سبعة آلاف سبعمائة وأربعون	
١٢٣٥٤		ثمانمائة ثلاثة وخمسون	
٧٥٠٠٠		ألفان تسعمائة وعشرة	

LIVEWORKSHEETS

٣- توصيل نستخدم كلمة نفتح مستطيل نكتب أمر :

join:١ join:١

مثال:

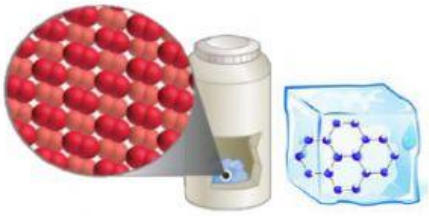

المادة في الحالة السائلة

المادة في الحالة الصلبة

المادة في الحالة الغازية

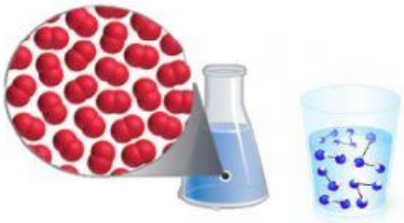

٤- الإكمال نفتح مستطيل نكتب فيه الإجابة مباشرة .

مثال:

املأ الفراغ: المغناطيس المعلق ..... المغناطيس الثاني، ويتحرك.....

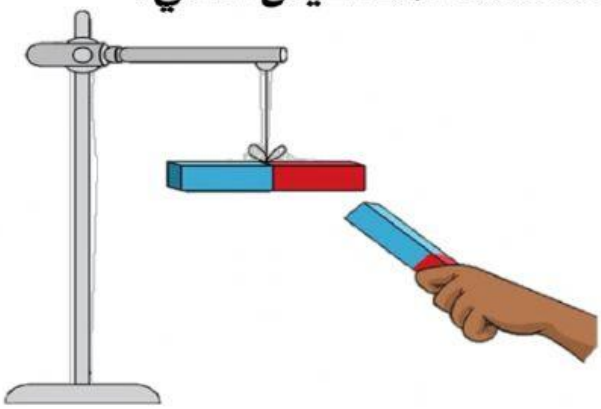

أ-سينجذب إلى – بعيدا عنه.

ب-سيتنافر من – بعيدا عنه.

ج-سيتنافر من – في اتجاهه.

د-سينجذب إلى – في اتجاهه.

LIVEWORKSHEETS

٥- اختيار من متعدد نفتح مستطيل نكتب أمر :

Select:yes Select:no

مثال :

-أي اتجاه تشير إليه دائما إبرة البوصلة؟

أ-الشرق ب-الجنوب ج-الشمال د-الغرب

٦- اختيار من متعدد نفتح مستطيل نكتب أمر :

tick:yes tick:no

مثال :

استقصاء انتقال الصوت عبر أنواع مختلفة من المواد [أوساط مادية مختلفة]

شروط الاستقصاء العادل:

حدد جميع العوامل الثابتة في هذا الاستقصاء من مما يلي:

الوسط المادي الناقل للصوت

شدة الصوت

مصدر الصوت

المسافة بين المصدر

حدد العامل المتغير [الذي يتم قياس تأثيره] في هذا الاستقصاء من مما يلي:

الوسط المادي الناقل للصوت

شدة الصوت

مصدر الصوت

المسافة بين المصدر والمستقبل

LIVEWORKSHEETS

٧- عرض مقطع فيديو نفتح مستطيل كبير نلصق فيه رابط الفيديو:

للحصول على رابط الفيديو فقط أفتح صفحة اليوتيوب واضغط على ايقونة المشاركة ثم قم بنسخ الرابط

مثال :

٨- السؤال المفتوح نفتح مستطيل فارغ لا يخضع للتصحيح التلقائي .

مثال :أكتب ماذا تستفيد من القصة

٩- سؤال استماع[قصة- قرآن – حديث – شعر] نفتح مستطيل نكتب أمر :

Playmp٣

مثال:

LIVEWORKSHEETS

أو listen:hand نحدد اللغة ثم نحدد الإجابة الصحيحة أو الخاطئة

مثال :

١٠- مشاركة موقع الكتروني نفتح مستطيل نكتب أمر :

Link:الصق الرابط مباشرة

مثال :

LIVEWORKSHEETS

١١- صح أو خطأ نفتح مستطيل نكتب أمر :

tick:yes tick:no

مثال :

المفهوم / المسمى	البيات الشتوي	السبات الصيفي
فترة سبات مدة فصل الشتاء حيث يقل معدل التنفس وضربات القلب للتقليل من معدل حرق الغذاء		
قضاء الشهور الحارة في حالة سكون تام في الجحور لتقليل فقدان الطعام والماء		

١٢- الرسم البياني + لعبة تكوين الكلمات + إيجاد عدد نفتح مستطيل نكتب أمر :

Wordsearch:

مثال :

LIVEWORKSHEETS

التكيف السلوكي للحماية من تغير المناخ/ رقم الحيوان	١	٢	٣	٤	٥	٦	٧	٨	٩
السبات الشتوي									
السبات الصيفي									
القوائم الطويلة للبعد عن الحرارة									
الاختباء نهارا منعا لفقدان الماء									
العيش مع الجماعة لتوفير الدفء									

٢ – أحول البيانات في الجدول التالي إلى تمثيل بياني :

الطالب	حامد	حازم	أحمد	محمد	مازن
طول عظم العضد	٢١	٣٣	٢٧	٢٤	٣٠

التمثيل البياني هنا :

LIVEWORKSHEETS

LIVEWORKSHEETS