

La Biblia.

1. Escucha el siguiente audio para refrescar información que ya conoces sobre la Biblia.

2. Coloca cada palabra en su lugar correspondiente.

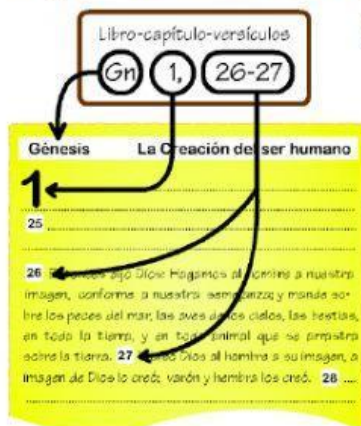
sagrado 27 Antiguo Biblia Nuevo 46

La _____, el libro _____ de los cristianos, está formada por un conjunto de 73 libros. Se divide en dos partes que son el Antiguo Testamento y el Nuevo Testamento. El _____ Testamento no narra hechos sucedidos antes de Jesús y contiene _____ libros. El _____ Testamento contiene _____ libros y nos cuenta hechos sucedidos a partir de Jesús.

3. Lee atentamente para realizar las siguientes actividades.

Los libros de la Biblia están divididos en **capítulos** y **versículos**. Vamos a ver con un ejemplo cómo podemos encontrar un texto cualquiera con su cita bíblica.

Por ejemplo, para buscar la cita bíblica de Gn 1, 26-27, vamos a seguir tres sencillos pasos.

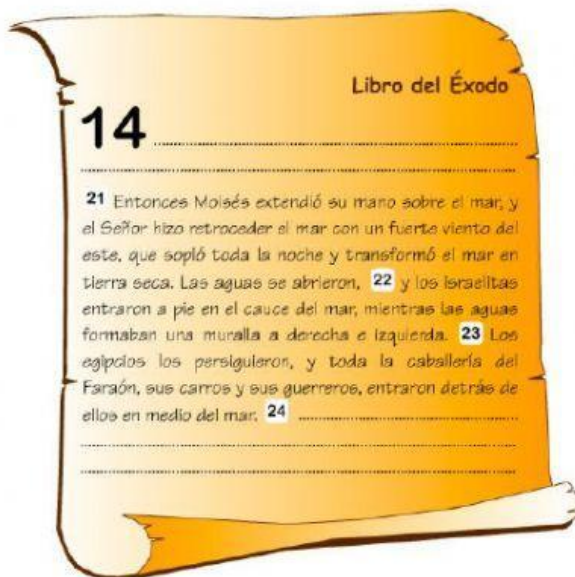
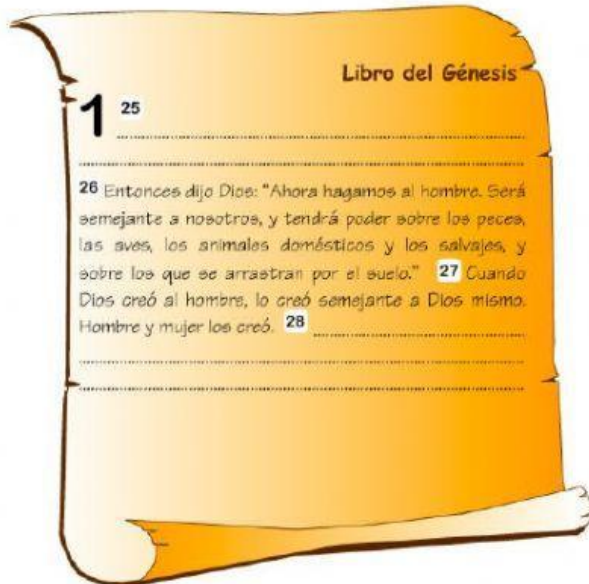


① → Cada uno de los libros de la Biblia tiene una **abreviatura**. "Gn" significa "Libro del Génesis". Buscamos en el índice de la Biblia la página donde comienza este libro.

② → El primer número que aparece después de la abreviatura nos indica el "**capítulo**". Son los números más grandes que aparecen a la izquierda de la página. En este caso es el capítulo 1.

③ → Dentro de ese capítulo hay que buscar el número de los "**versículos**". Estos siempre están después de la coma separados por un guión. Son los versículos 26 al 27.

4. Escribe correctamente las citas bíblicas dentro de su recuadro y no olvides dejar un espacio después de la coma. Te recuerdo que la abreviatura del libro del Éxodo es Ex.



5. Busca la siguiente cita bíblica Gn 17, 5 y escribe el nuevo nombre del personaje con el que Dios habla. Si no tienes Biblia en casa recuerda que puedes hacerlo a través de internet.