

SAINS TAHUN 3

UNIT 10: TEKNOLOGI

NAMA MURID



TONTON VIDEO PEMBELAJARAN




ARAHAN: ASINGKAN BLOK BINAAN DI BAWAH

1. KERETA


2. RUMAH

3. KINCIR
ANGIN

4. HELIKOPTER



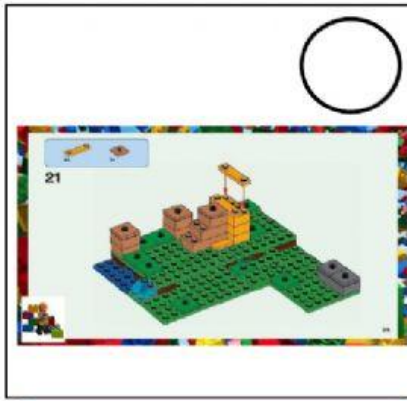
ARAHAN: TANDAKAN YANG MANAKAH DIBINA OLEH BLOK MAINAN.



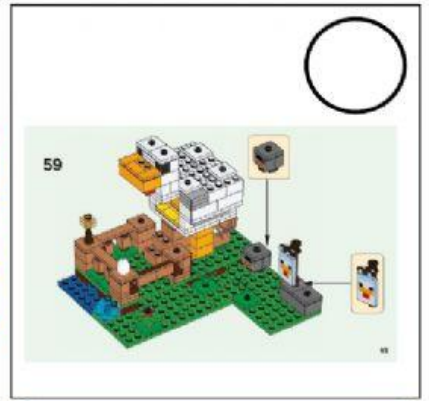
Nyatakan turutan nombor panduan langkah – langkah pemasangan blok mainan.




Baca manual mainan.



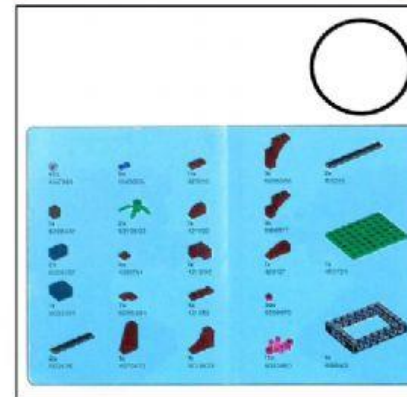
Pasangkan komponen yang besar



Cantumkan komponen yang kecil dan komponen yang besar



Pasangkan komponen yang kecil

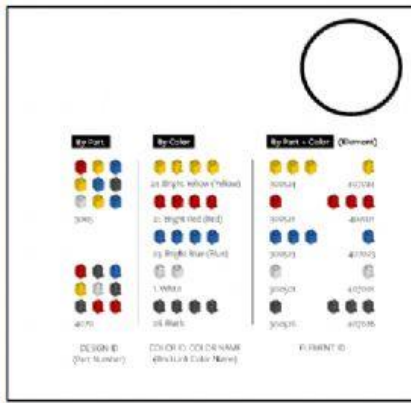


Kenalpasti komponen blok yang diperlukan.




Semak samada mainan di bina sama seperti ditunjukkan dalam gambar.

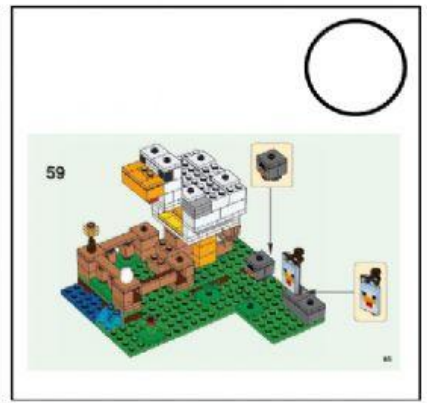
Nyatakan turutan nombor panduan langkah – langkah penyimpanan blok mainan.



Kira semula bilangan blok samada mencukupi atau tidak.




Susun komponen blok mainan yang dibuka mengikut saiz dan warna



Buka blok mainan mengikut langkah pemasangan yang terakhir



Simpan di dalam bekas mengikut saiz dan bentuk.



Leraikan komponen blok yang kecil.



Leraikan komponen blok yang kecil.