



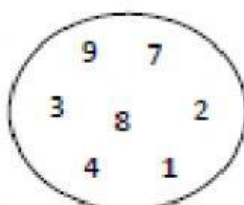
E.M. PADRE RAMON

ALUNO (A): _____ DATA: __/__/__

ANO DE ESCOLARIDADE

PROFESSORA.....

1- ASSINALE O QUADRADINHO QUE TEM SOMENTE LETRAS



A) ☐



B) ☐



C) ☐




D) ☐

2 - FAÇA UM X NO QUADRADINHO QUE CORRESPONDE A LETRA INICIAL DO DESENHO :




- A) ☐ M
B) ☐ D
C) ☐ L
D) ☐ A

3- FAÇA UM X NO QUADRADINHO QUE CORRESPONDE A SÍLABA INICIAL DO DESENHO :



- A) ☐ KA
B) ☐ CA
C) ☐ AO
D) ☐ KO

4- FAÇA UM X NO QUADRADINHO QUE CORRESPONDE AO NOME DA FIGURA :



- A) ☐ DATA
B) ☐ DAMA
C) ☐ DEDO
D) ☐ DADO