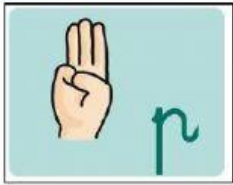























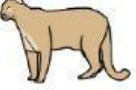
**Mónica Rubio Muñoz**  
**Especialista en audición y lenguaje**

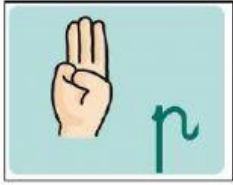
**Comunic@te**

**EMPIEZA POR P**

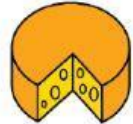


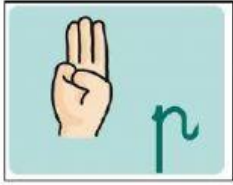
Rodea el dibujo que empiece por la silaba establecida

PA				
PE				
PI				
PO				
PU				


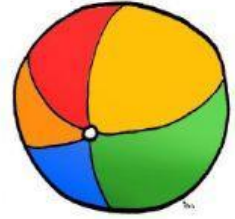


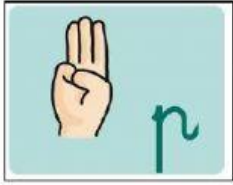
Pon un gomet en los dibujos que  
empiecen por el sonido /P/



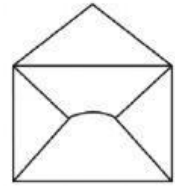
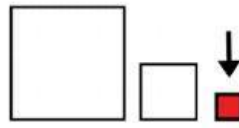



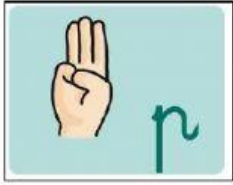
SEÑALA LOS DIBUJOS QUE EMPIECE POR  
EL SONIDO **/PA/**





SEÑALA LOS DIBUJOS QUE EMPIECE POR  
EL SONIDO **/PE/**

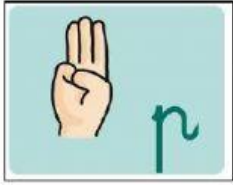




SEÑALA LOS DIBUJOS QUE EMPIECE POR  
EL SONIDO **/PI/**

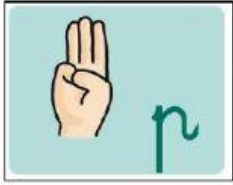





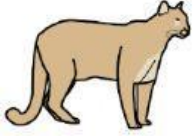


SEÑALA LOS DIBUJOS QUE EMPIECE POR  
EL SONIDO **/PO/**





SEÑALA LOS DIBUJOS QUE EMPIECE POR  
EL SONIDO **/PU/**





- SI TE GUSTO LA ACTIVIDAD SIGUEME EN MI BLOG 
- SUSCRÍBETE A MI CANAL YOUTUBE
- COMPARTE CON TUS AMIGOS.



Imágenes de [www.flaticon.com](http://www.flaticon.com) <http://www.arasaac.org/> y propias