



TALLER VIRTUAL

GRADO: PRIMERO 01	DOCENTE: Wulfran Torres Torres
INTENSIDAD HORARIA: 2 IHS	Plataforma Trendi- Ciudad Educativa
FECHA DE RECIBIDO	FECHA ENTREGA:



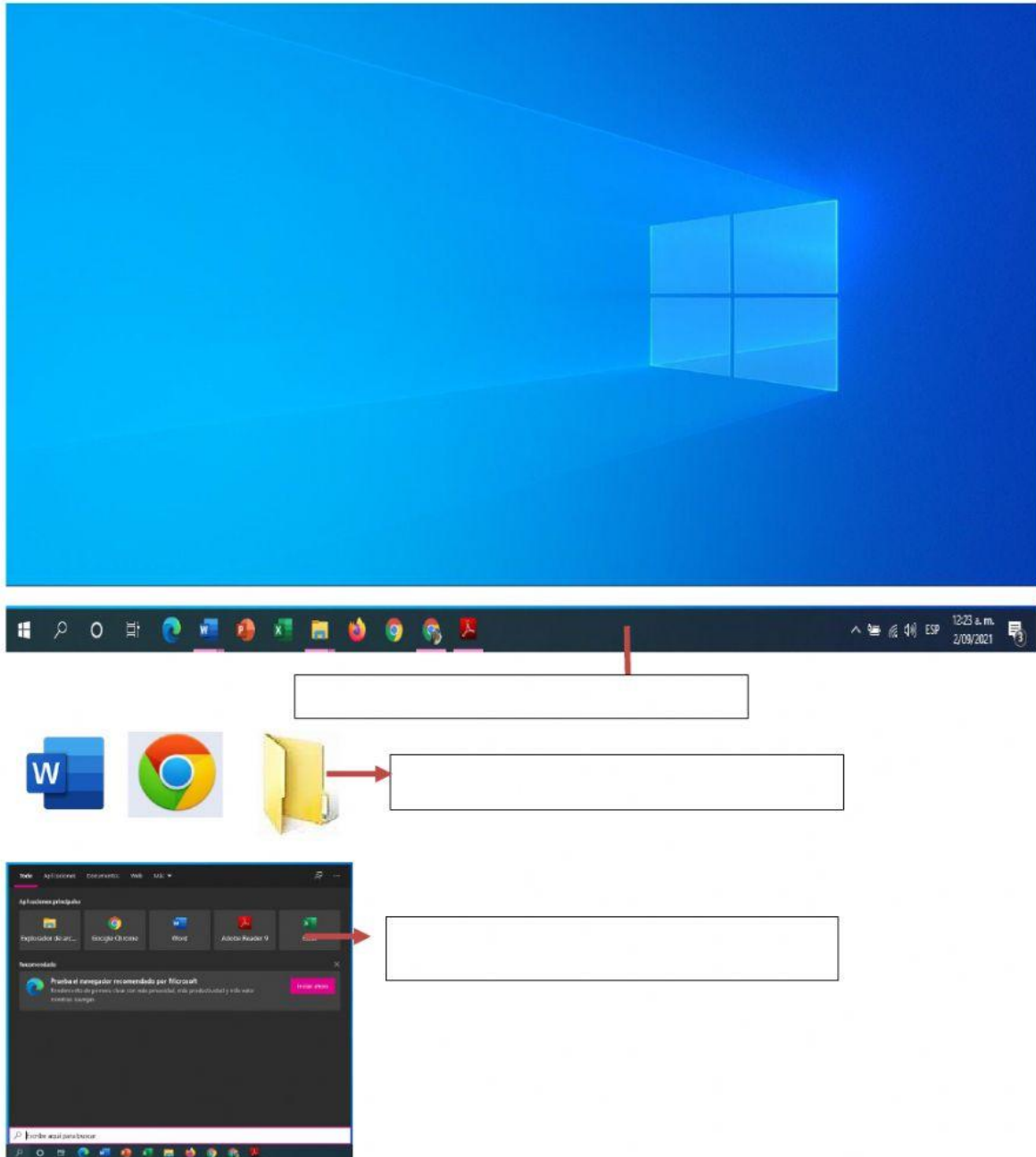
#




ELESCRITORIO DE WINDOWS

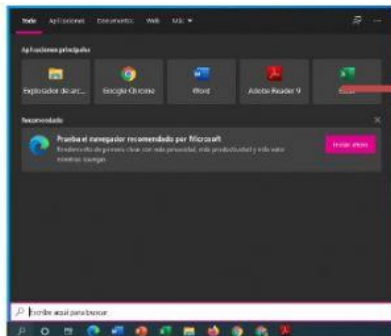
Objetivo de Aprendizaje:

- ✓ El estudiante reconoce e identifica el escritorio de Windows y sus partes.

1. Escribe el nombre de cada parte del escritorio de Windows, luego arrastre el gráfico al lugar correspondiente







TALLER VIRTUAL

GRADO: PRIMERO 01	DOCENTE: Wulfran Torres Torres
INTENSIDAD HORARIA: 2 IHS	Plataforma Trendi- Ciudad Educativa
FECHA DE RECIBIDO	FECHA ENTREGA:



#

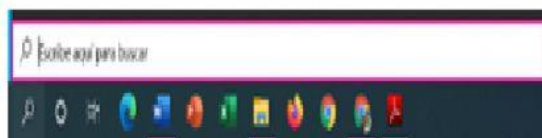
2. une el nombre de cada elemento con la definición que le corresponde



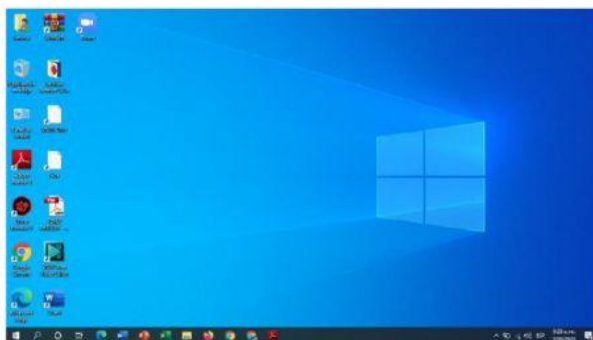
es la franja horizontal que se encuentra por lo general en la parte inferior del escritorio, ésta contiene al botón de inicio, algunos iconos de dispositivos, el reloj (la hora que tiene registrada el computador), el cuadro de búsqueda, el área de notificaciones



Notifican y alertan diferentes situaciones que se presentan en el equipo.



Es la imagen sobre la cual se sitúan los iconos del escritorio



Son accesos directos hacia los programas y otros elementos que ayudan al trabajo diario en Windows.

Herramienta útil para realizar búsquedas de programas, carpetas y archivos por todo el equipo y dispositivos de almacenamiento.



Por lo general está ubicado en la parte inferior izquierda. Es la entrada principal a los programas, carpetas y configuraciones del





TALLER VIRTUAL

GRADO: PRIMERO 01	DOCENTE: Wulfran Torres Torres
INTENSIDAD HORARIA: 2 IHS	Plataforma Trendi- Ciudad Educativa
FECHA DE RECIBIDO	FECHA ENTREGA:



#

3. Halla las palabras en la sopa de letras

ICONO - BARRA DE TAREAS- FONDO DE ESCRITORIO – CUADRO DE BUSQUEDA – NOTIFICACIONES – MENÚ INICIO

F	A	H	R	K	E	C	B	K	W	V	V	V	I	A
O	M	G	E	Y	J	L	D	E	E	N	T	M	N	C
N	K	S	N	H	V	M	I	R	V	A	U	U	O	U
D	B	O	F	M	Y	C	W	I	R	K	N	T	T	A
O	D	A	K	T	L	Y	T	D	E	G	V	O	I	D
D	B	E	R	Y	N	F	M	C	V	M	P	D	F	R
E	M	V	D	R	E	M	A	W	H	R	K	C	I	O
E	E	O	Y	K	A	J	C	O	P	S	M	T	C	D
S	N	W	L	Y	W	D	W	L	T	L	U	U	A	E
C	Ü	C	N	N	B	S	E	K	R	O	K	D	C	B
R	I	M	U	H	I	T	H	T	A	A	A	Y	I	U
I	N	I	U	C	C	H	V	G	A	E	I	D	O	S
T	I	S	R	K	O	A	R	Y	F	R	V	J	N	Q
O	C	B	O	C	N	H	Y	L	C	A	E	J	E	U
R	I	R	I	Y	O	Y	W	W	G	K	O	A	S	E
I	O	M	I	D	T	T	D	B	P	N	S	I	S	D
O	A	R	A	E	O	E	R	S	C	M	B	W	E	A

En el marco de la emergencia presentada en Turbaco por la presencia del coronavirus el Centro educativo aborda dicha situación facilitando un trabajo no presencial mediante el modelo de alternancia, el desarrollo de guías y acceso a la plataforma **CIUDAD EDUCATIVA Y TRENDI** mientras dure la situación.

 **LIVEWORKSHEETS**