Nama : _____

Kelas : _____

Sekolah : SLB Negeri Kab. Bekasi

hari : _____ bulan : _____

tanggal : _____ tahun: _____

salam dan berdoa

assalamu'alaikum

waalaikumussalam

bismillahirrohmanirrohim

ayo, latihan mendengar

ada bunyi atau tidak ada bunyi

LIVEWORKSHEETS

sekarang, coba kamu latihan suara:

a	i	u	e	o
ba	bi	bu	be	bo
aba	ibi	ubu	ebe	obo
bab	bib	bub	beb	bob
pa	pi	pu	pe	po
ma	mi	mu	me	mo

ayo, sebutkan dan tulis namanya!

LIVEWORKSHEETS

Mengenal bangun datar

baca dan tulis kembali!

 lingkaran	segitiga
persegi	persegi panjang

LIVEWORKSHEETS

ambil origami dan gunting sesuai bentuk bangun datar di atas, lalu tempel di bukumu!

LIVEWORKSHEETS

ayo, membaca bersama

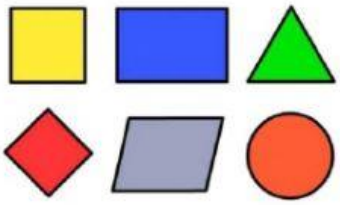

anak-anak belajar bentuk bangun datar.

ada lingkaran, segitiga, persegi, dan persegi panjang.

ayo, gunting origami jadi bangun datar.

lalu, beri lem dan tempel di bukumu!

LIVEWORKSHEETS

ayo, menjawab pertanyaan!

1. ini gambar apa? _____

2. ini gambar apa? _____

3. ini gambar apa? _____

4. ini gambar apa? _____

5. ini gambar apa? _____

6. ini gambar apa? _____

7. ini gambar apa? _____

LIVEWORKSHEETS

Tempelkan sesuai dengan bentuknya!

lingkaran	segitiga	persegi	persegi panjang



LIVEWORKSHEETS

Nah, di sekitarmu banyak benda yang memiliki bentuk lingkaran, segitiga, persegi, dan ersegi Panjang.

ayo, cari benda yang memiliki bentuk tersebut!

Buatlah videomu sedang menunjukkan nama benda dan bentuknya ya..

LIVEWORKSHEETS

kartu kata

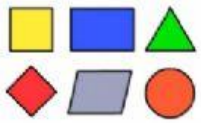				

segitiga	bangun datar	lem	persegi	lingkaran
persegi panjang	gunting			

LIVEWORKSHEETS