Escuela Villa Las Nieves
Punta Arenas

TALLER FORMATIVO 2

ANÁLISIS COMPARATIVO DE CARTOGRAFÍAS

Nombre: _____

Curso: _____

Fecha: _____

OBJETIVO DE APRENDIZAJE: Identificar los viajes de descubrimiento de Cristóbal Colón, de Hernando de Magallanes y de algún otro explorador, considerando sus objetivos, las rutas recorridas, los avances tecnológicos que facilitaron la navegación, las dificultades y los desafíos que enfrentaron las tripulaciones y el contexto europeo general en que se desarrollaron.

Recuerda que, parte de este taller, estaba observar la película "Elcano y Magallanes".

ACTIVIDAD 1: Expedición de Hernando de Magallanes

a.- Selecciona, los personajes que participaron de la expedición.

 Sebastián Elcano	Antonio Pigaffeta
Rey de Portugal	Hernando de Magallanes

b.- Selecciona al rey que financió o ayudo a Magallanes.

Rey de Portugal

Rey de España

LIVEWORKSHEETS

c.- ¿Cuál era el destino principal del viaje de Hernando de Magallanes? Hace un click en la respuesta correcta.

Isla de Pascua

Las islas Moluscas

d.- ¿Cuánto barcos utilizo en este viaje? Hace un click en la cifra correcta.

3	5	4

e.- ¿Cuántos tripulantes fueron al viaje? Hace un click en la respuesta correcta.

250	5	50

LIVEWORKSHEETS

Escuela Villa Las Nieves
Punta Arenas

ACTIVIDAD 2: Observa el mapa de los viajes de exploración españoles.

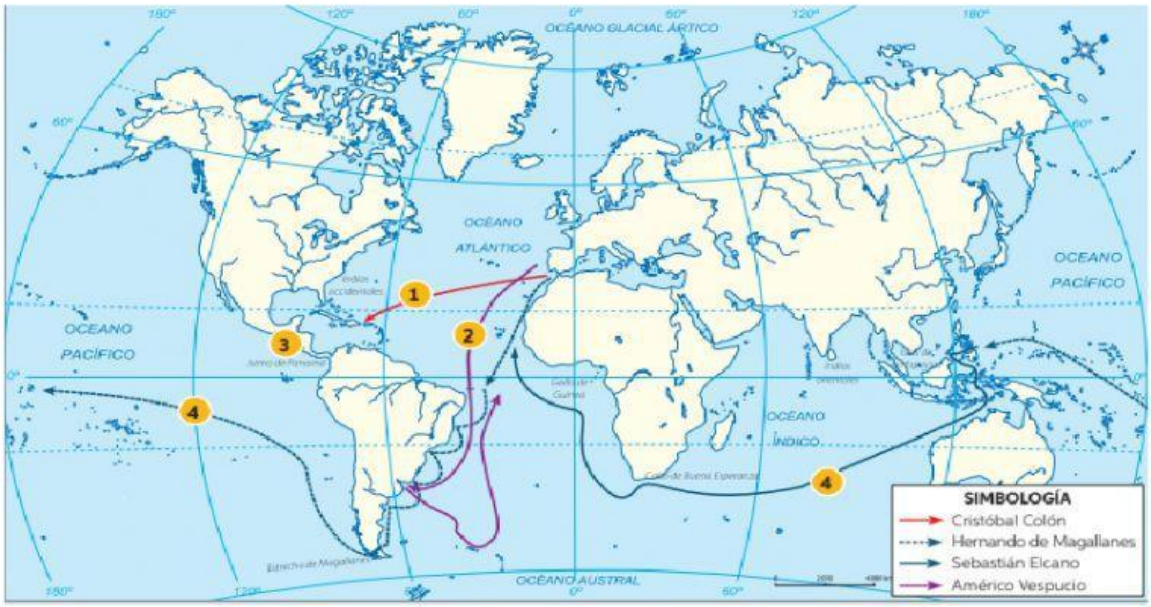

Une con una línea, la ruta de Hernando de Magallanes.

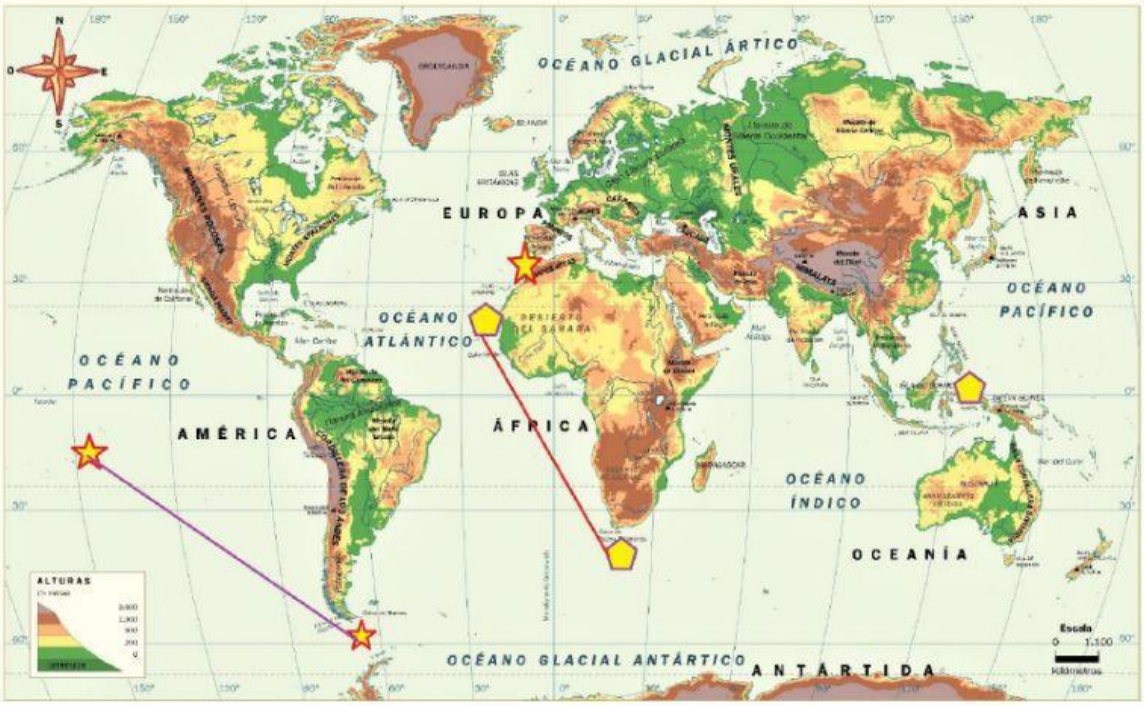

LIVEWORKSHEETS

Escuela Villa Las Nieves
Punta Arenas

ACTIVIDAD 3: Completa la línea de tiempo, arrastrando la respuesta a su ubicación correspondiente. (Sigue la secuencia de los años).

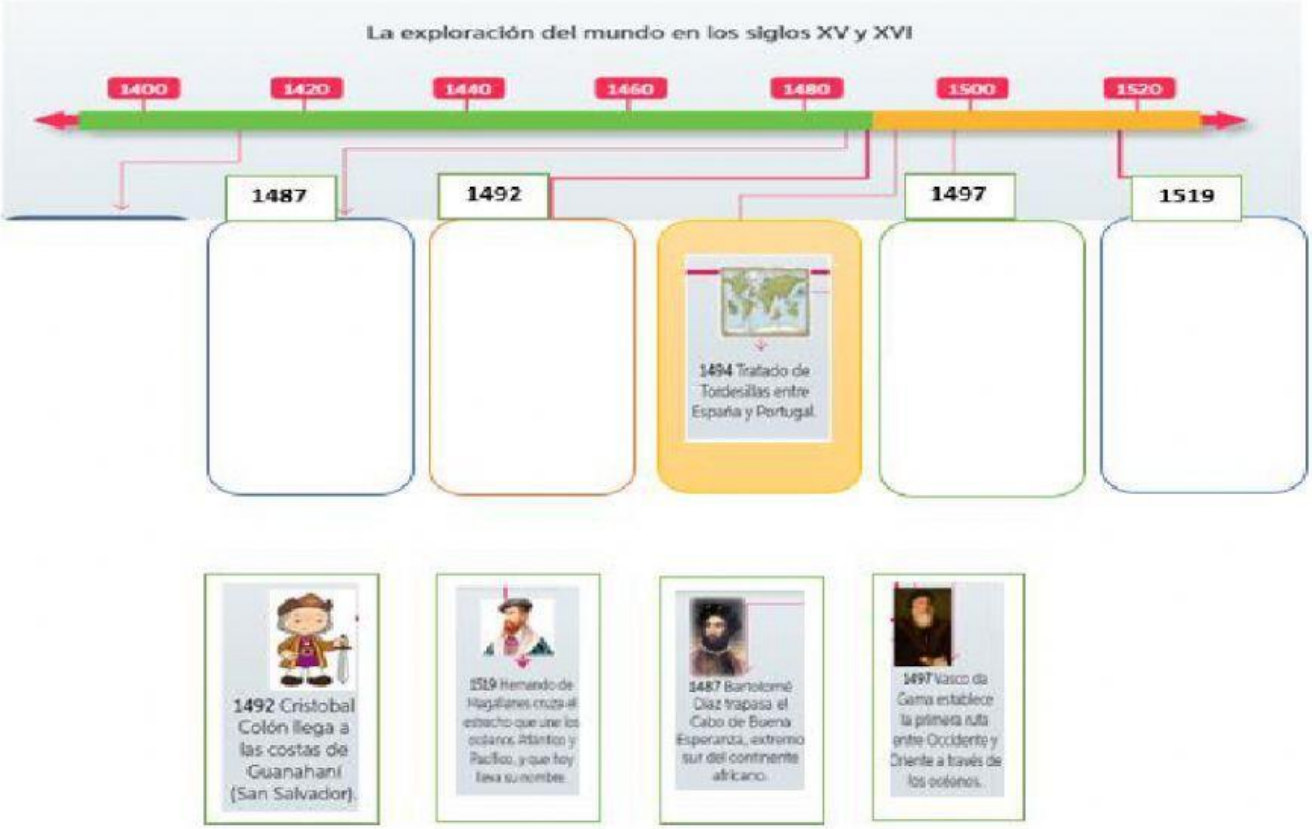

ACTIVIDAD 4: Selecciona dos elementos tecnológicos utilizados en la expedición de Hernando de Magallanes que puedes identificar en el siguiente monumento.

LIVEWORKSHEETS