

GUÍA DE CONCIENCIA FONOLÓGICA

Observa el video

1.- Observa la imagen, di su nombre en voz alta y elige la vocal con que inicia y pinchala.




a e i
o u



a e i
o u




a e i
o u



a e i
o u



a e i
o u























a e i
o u

Catherine Figueroa Trecañanco – Profesora de educación diferencial
Programa de Integración Escolar 2021

2.- Mira la vocal y marca las imágenes que comienzan con cada una.

SEÑALA EL QUE EMPIEZA POR CADA LETRA

A	   
E	   
I	   
O	   
U	   

Catherine Figueroa Trecañanco – Profesora de educación diferencial
Programa de Integración Escolar 2021