Satuan Pendidikan	: SD Negeri 1 Manistutu	Alokasi waktu	: 25 Menit
Mata Pelajaran	: Bahasa Bali	Pertemuan ke-	:2
Kelas/Semester	: VI	Hari/ Tanggal	:selasa,31 Agustus 2021
		Nama Peserta Didik	:
Materi Pokok	: Anggah-ungguhing Basa Bali		

Guru Kelas: Ni Made Sri Puspawati,S.Pd

B. Tujuan

Setelah mempelajari LKPD peserta didik diharapkan mampu:

1. **Menganalisis jenis *Anggah- ungguhing Basa Bali* menurut fungsinya**
2. **Mengkritisi penggunaan *Anggah- ungguhing Basa Bali* menurut fungsinya**
3. **Membuat cerita bergambar berisikan *anggah- ungguhing basa Bali* menurut fungsinya**

A. Topik : Membuat cerita bergambar berisikan *anggah- ungguhing basa Bali*

C. Petunjuk Pengerjaan:

1. **Kerjakanlah LKPD secara mandiri dan sistematis!**
2. **Bacalah dengan seksama materi yang telah disajikan!**
3. **Cermati setiap kegiatan pada LKPD**
4. **Diskusikan kepada Guru jika terdapat hal yang belum dipahami!**
5. **Kirimkan hasil pekerjaanmu melalui aplikasi liveworksheet ke email gurumu**
6. **Periksalah terlebih dahulu sebelum LKPD dikirimkan!**

LIVEWORKSHEETS

LIVEWORKSHEETS

D. Materi

Wiwilan Anggah- Ungguhing Basa Bali

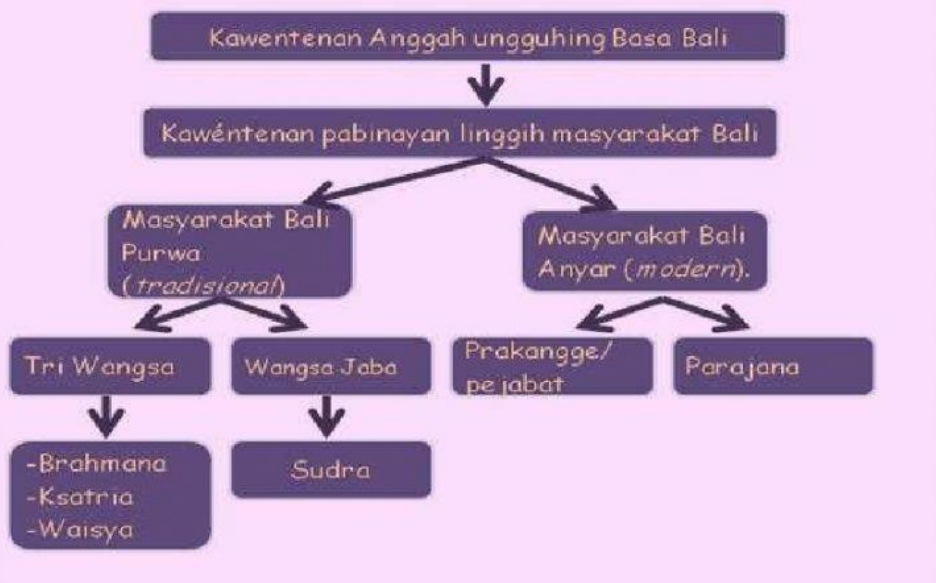

Tata Krama Mabebaosan Sajeroning Mabaos Bali

1. Wangsa Jaba ri kalaning mabaos utawi maatur ring sang maraga Tri Wangsa kapatutang nganggén basa Alus.

Umpami:
I Made → ring Ida Bagus → matur (Basa Alus)
I Dolar → ring Gusti Patih → matur (Basa Alus)

Ratu Ida Bagus, okan idane sampun masiram?

2. Tri Wangsa ri kalaning mabebaosan ring sang maraga Wangsa Jaba kangkat mabaos Andap utawi mabasa Madia.

Umpami:
Sang Prabu → ring I Dadab → mabaos (Basa Andap)
Ida Bagus → ring I Made → mabaos (Basa Andap)

I Made lakar ajak gelah makedas- kedas di Puri.

3. Para pegawai utawi jadmané sané linggihnyane soran, ri kalaning mabaos ring sang maraga prakangge utawi prayayi patut mabasa Alus

Umpami:
Satpam → ring Rektor → matur (Basa Alus)
Murid → ring Guru → matur (Basa Alus)

Bapak Guru banggiang titiang sane ngambilang buku punikal

LIVEWORKSHEETS
LIVEWORKSHEETS

Pahan Anggah- Ungguhing Basa Bali

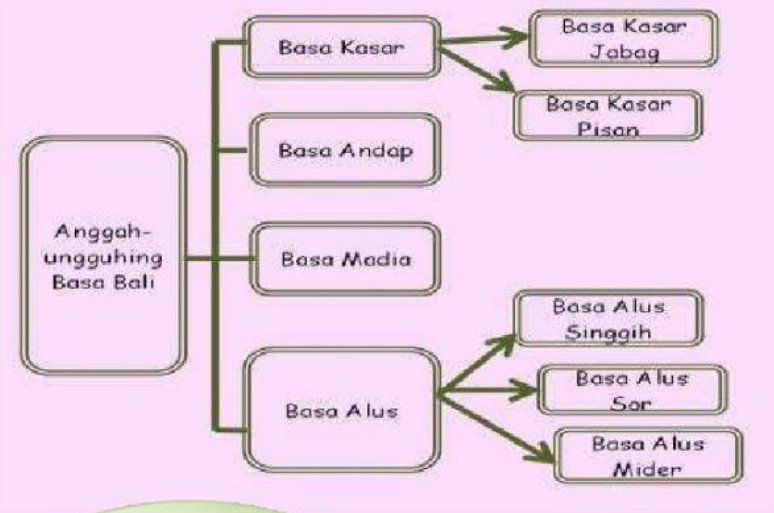

Kegiatan 1

Durus piarsayang saha resepang imba cerita bergambar ring link video 1 puniki!

Durus piarsayang saha resepang imba cerita bergambar ring link video 2 puniki!

Indayang saurin pitaken ring sor manut daging cerita bergambar sane sampun kauratiang!

1. Bebaosan ring video cerita bergambar kapertama ngangge basa ....
2. Ring video kapertama bebaosan gambar 1 basa kasar sane kanggen ....
3. Prolog/ pengantar cerita bergambar ring video kaping kalih ngangge basa ...
4. Bebaosan I pan balang tamak majeng ring Jero bendesa ngangge basa ....
5. Baos Jero bendesa majeng ring I pan balang tamak ngangge basa ....

LIVEWORKSHEETS
LIVEWORKSHEETS

Kegiatan 2

Indayang uratiang gambar ring sor puniki, raris selehin basa napi sane patut kanggen mabebaosan manut gambar punika!

LIVEWORKSHEETS
LIVEWORKSHEETS



CATATAN:

.....

.....

.....

.....

.....

.....

Paraf		Nilai
Guru	Orang Tua	

LIVEWORKSHEETS
LIVEWORKSHEETS