



APLIQUEMOS LO APRENDIDO

La manzana bailarina

La manzana roja, es muy
bailarina.

Ella siempre esta alegre y
cuando escucha musiquita se
empiezan a mover sus hojitas.



USO DE SELECCIÓN MÚLTIPLE

Tick: ➔ Marcar

Tick:yes (si la respuesta es correcta)

Tick:no (Si la respuesta es incorrecta)

1. ¿De qué color es la manzana?

- a) Verde
- b) Roja
- c) Amarilla

2. La manzana siempre esta:

- a) Feliz
- b) Triste
- c) Molesta

3. Cuando escucha musiquita se mueven sus:

- a) Patas
- b) Tronco
- c) Hojas


Para arrastrar y soltar: (drag: drop)

Drag: ➡ Arrastrar

Drop: ➡ Soltar

Ejemplo: drag01 – drop01 Verdadero

4. Lee y arrastra la imagen correcta al recuadro






roja

anaranjada

verde

JOIN: para relacionar:
Join:01 ⇔ join:01 Verdadero

5. Relaciona las figuras:



Choose: Lista desplegable

Choose: → las alternativas se separan por / y a la verdadera se inserta *

6. Selecciona tu respuesta correcta:

¿Cuál es la capital de Perú?

Escribir las formas de la respuesta

7. Escribe tu respuesta:

¿Cuál es el nombre Original de Santa Rosa de Lima?

Select: Realiza una selección múltiple

Select:yes ↔ select:no

8. Selecciona las imágenes que tienen dos silabas



Wordsearch: crear una sopa de letras.

9. Busca en la sopa de letras los sinónimos de las siguientes palabras

M	A	N	E	J	A	R	P	O	I
M	A	M	A	R	M	I	R	A	R
R	C	U	A	D	R	A	P	I	A
E	R	A	V	E	E	S	O	S	L
S	I	R	N	S	A	I	O	E	V
P	R	O	A	S	E	R	A	V	A
E	P	T	I	R	A	R	P	I	R
T	O	T	S	U	C	I	O	O	I
A	L	I	S	T	A	D	I	A	R
C	O	N	V	E	R	S	A	R	H

CONducir

DIALOGAR


COCHINO

COLOCAR

VER

Listen: (texto) y escucharlo en audio

10. Escucha el audio y responde: ¿Cómo era la manzana roja?



Bailarina

cantante

malabarista