

MÚSICA – 3^{er} CICLO


Acordes

ACTIVIDAD 1

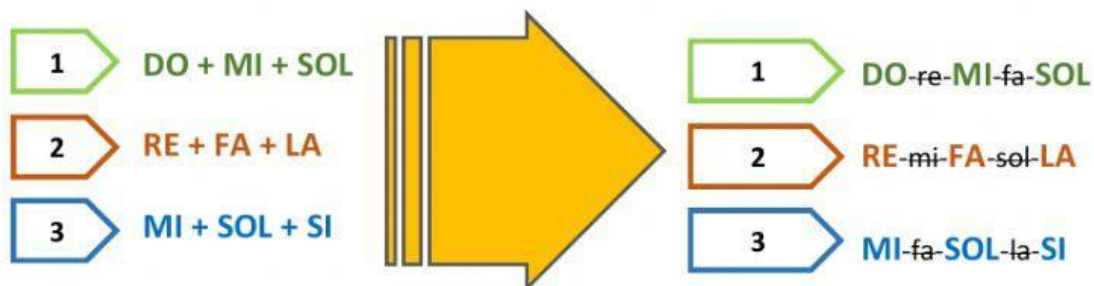
LEE Y APRENDE SOBRE EL ACORDE Y CÓMO SE FORMA.

Un **acorde** es el conjunto de tres o más notas que suenan a la vez, pero un acorde no se puede formar con cualquier nota, al igual que en las matemáticas, deben seguir una norma y orden determinado.

Aquí tenemos un ejemplo de acordes de tres notas.



En el ejemplo anterior, podemos ver que los acordes que se han formado con las siguientes notas:



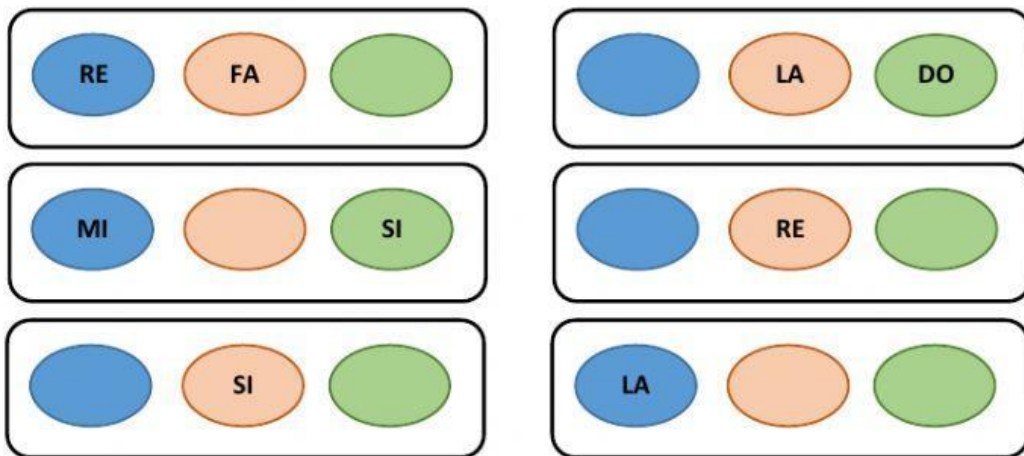
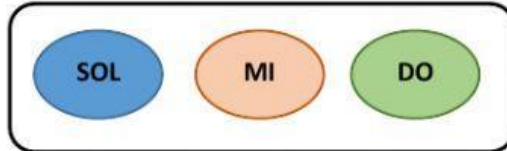
Se puede observar claramente que en cada acorde, las notas que lo forman tienen dos tonos de separación entre las tres notas y algunos acordes se separan tono y medio. Es decir, los acordes tienen notas intermedias que no se tocan.

MÚSICA – 3^{er} CICLO

Acordes

ACTIVIDAD 2

AHORA PON EN CADA RECUADRO LA NOTA QUE FALTA PARA FORMAR UN ACORDE COMO EN EL SIGUIENTE EJEMPLO:



ACTIVIDAD 3

SEÑALA CUÁL DE ESTOS ACORDES SON CORRECTOS.

<i>DO + RE + MI</i>	<i>RE + FA + LA</i>	<i>LA + DO + RE</i>
<i>SOL + SI + RE</i>	<i>DO + MI + LA</i>	<i>FA + LA + DO</i>
<i>RE + MI + FA</i>	<i>SOL + SI + FA</i>	<i>LA + RE + MI</i>
<i>DO + MI + SOL</i>	<i>MI + SOL + SI</i>	<i>SI + RE + FA</i>