

nama siswa : .....

## Lembar Kegiatan Peserta Didik

### Tema 1 Subtema 3 Pembelajaran 1

- a. simaklah video dan gambar di bawah ini !  
video pembelajaran



#### gambar cara mencuci tangan dengan benar



1 Tambahkan air



2 Tuangkan sabun



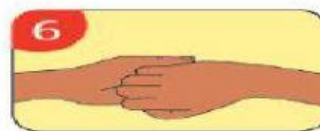
3 Gosok telapak tangan



4 Gosok punggung tangan



5 Gosok jari-jari



6 Kaitkan jari-jemari



7 Gosok ibu jari



8 Gosokkan ujung jari



9 Bilas dengan air



10 Lap memakai handuk



11 Tutup keran air



12 Tangan bersih, bebas kuman

b. deni pulang dari bermain di luar rumah. sesampai di rumah dia akan makan. apa yang harus dilakukan oleh deni sebelum makan? urutkan gambar di bawah ini !

1



a

2



b

3

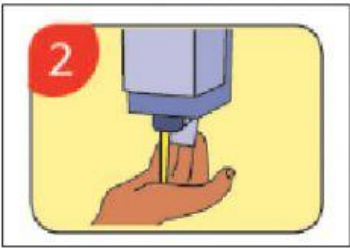


c

c. jodohkan kalimat dengan gambar tentang tata cara mencuci tangan yang benar !



a. tuangkan sabun secukupnya



b. gosok telapak tangan



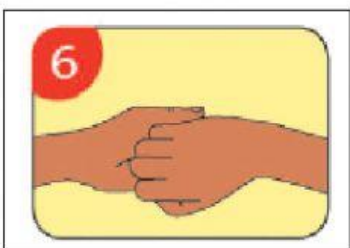
c. kaitkan jari - jemari



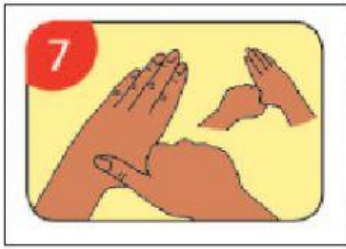
d. siram tangan dengan air mengalir



e. gosok punggung tangan




f. gosok jari - jari



**g. bilas dengan air mengalir**



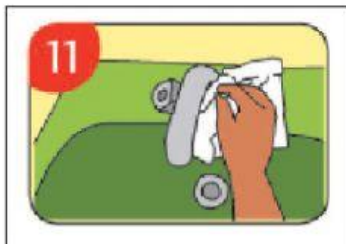
**h. lap tangan memakai handuk / tisu**



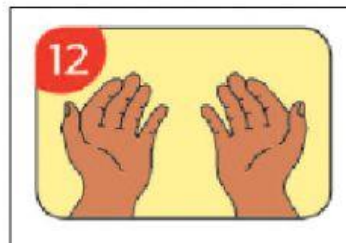
**i. gosok ibu jari**



**j. tangan bersih, bebas kuman**



**k. gosok ujung jari / kuku**



**l. tutup kran air**