


Lembar Kerja Peserta Didik (LKPD)

TEMA 3 SUBTEMA 1
PEMBELAJARAN 5

Disusun Oleh :
FATMARIANI, S.Pd



Lembar Kerja Peserta Didik 1

(LKPD) 1

Satuan Pendidikan : UPTD SDN 01 Gurun

Kelas/ Semester : 5/1

Tema : 3. Makanan Sehat

Subtema : 1. Bagaimana Tubuh Mengolah Makanan ?

Pembelajaran : 5

A. Kompetensi Dasar dan Indikator

Kompetensi Dasar		Indikator Pencapaian Kompetensi	
3.3	Menjelaskan organ pencernaan dan fungsinya pada hewan dan manusia serta cara memelihara kesehatan organ pencernaan manusia	3.3.1	Merinci fungsi organ pencernaan manusia. (C4)
4.3	Menyajikan karya tentang konsep organ dan fungsi pencernaan pada hewan dan manusia	4.3.1	Melengkapi diagram sistem pencernaan manusia. (P3)

B. Tujuan Pembelajaran

1. Dengan membaca teks dan mengamati video tentang organ pencernaan manusia (C), siswa (A) dapat **merinci** (B) fungsi organ pencernaan manusia dengan tepat (D). **(C4)**
2. Setelah merinci fungsi organ pencernaan manusia (C), siswa (A) dapat **melengkapi** (B) diagram sistem pencernaan manusia dengan benar (D). **(P3)**

3. Alat dan Bahan

Handphone/Komputer

4. Langkah Kegiatan

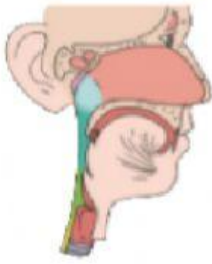
Ayo Mengamati



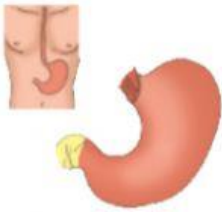
1. Amatilah gambar di bawah ini!
2. Uraikanlah fungsi organ-organ pencernaan pada gambar tersebut!
3. Tulislah hasilnya pada kolom yang telah disediakan!



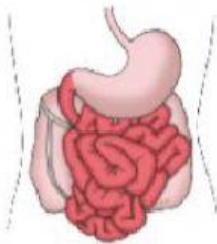
Fungsi mulut :



Fungsi kerongkongan :



Fungsi lambung :



Fungsi usus halus :

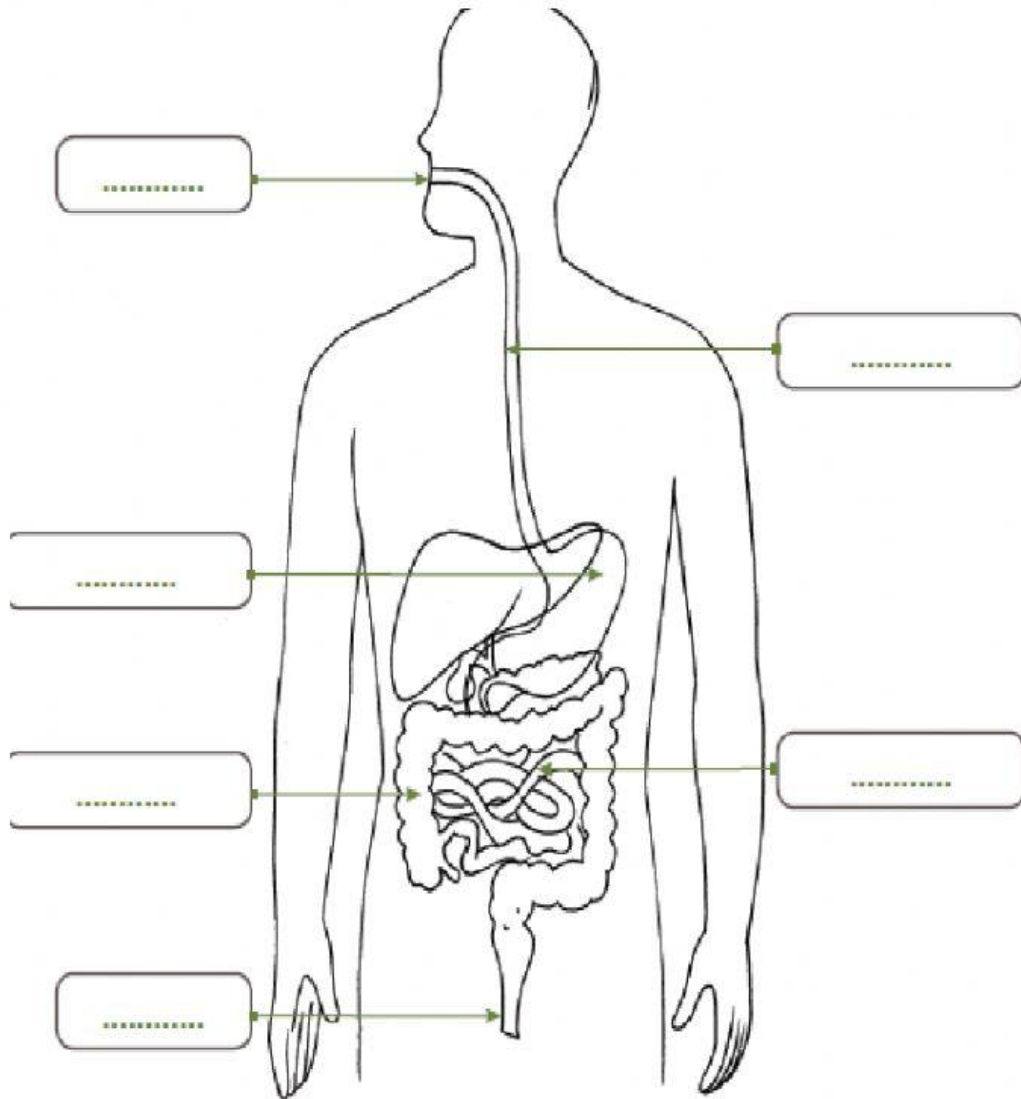


Fungsi usus besar :

Ayo Berlatih



Untuk mengenal lebih baik lagi sistem pencernaan manusia, coba ananda lengkapi diagram berikut ini!



Lembar Kerja Peserta Didik 2

(LKPD) 2

Satuan Pendidikan : UPTD SDN 01 Gurun

Kelas/ Semester : 5/1

Tema : 3. Makanan Sehat

Subtema : 1. Bagaimana Tubuh Mengolah Makanan ?

Pembelajaran : 5

A. Kompetensi Dasar dan Indikator

Kompetensi Dasar		Indikator Pencapaian Kompetensi	
3.4	Menganalisis informasi yang disampaikan paparan iklan dari media cetak atau elektronik	3.4.1	Membuat kesimpulan isi iklan media cetak. (C6)
4.4	Memeragakan kembali informasi yang disampaikan paparan iklan dari media cetak atau elektronik dengan bantuan lisan, tulis dan visual	4.4.1	Menyajikan informasi mengenai kesimpulan isi iklan media cetak. (P3)

B. Tujuan Pembelajaran

1. Dengan mengamati gambar iklan di power point (C), siswa (A) dapat **membuat** (B) kesimpulan isi iklan media cetak secara mandiri (D). (C6)

2. Setelah membuat kesimpulan isi iklan media cetak (C), siswa (A) dapat **menyajikan** (B) informasi mengenai kesimpulan isi iklan media cetak dengan tepat (D). (P3)

C. Alat dan Bahan

Handphone/Komputer

D. Langkah Kegiatan



Amatilah gambar iklan berikut ini!



Berdasarkan iklan yang ananda amati, isi kolom berikut!

Simpulkan isi yang tertera di dalam iklan tersebut berdasarkan :

- Kata kunci
 - Gambar Iklan
 - Target iklan (iklan yang ditujukan untuk siapa)
- Menurutku, iklan tersebut di atas

Iklan ini menurutku efektif/ tidak efektif karena

Untuk membuat iklan yang lebih baik, aku akan

Apakah fungsi dari iklan tersebut di atas

