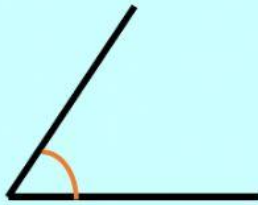



Tipos de Ángulos

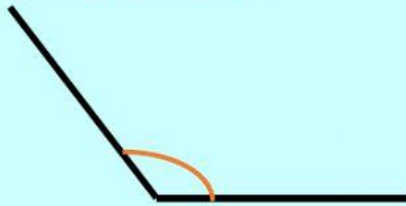
Un **Ángulo Agudo** mide entre 0° y menos de 90°



Un **Ángulo Recto** mide exactamente 90°



Un **Ángulo Obtuso** mide más de 90° y menos de 180°



Un **Ángulo Llano** mide exactamente 180°



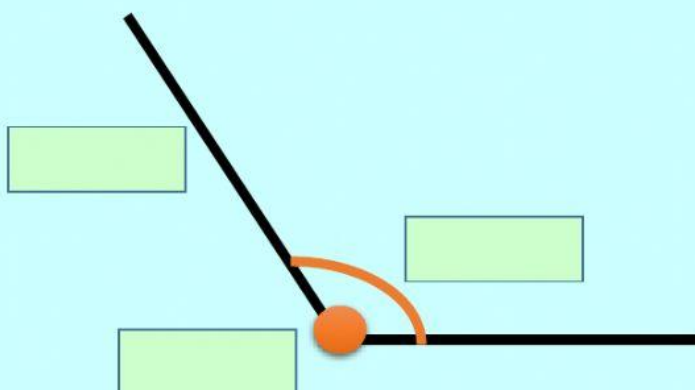
Un **Ángulo Entrante** es aquel que mide más de 180° y menos de 360°



Un **Ángulo Completo** o **Perigonal** es aquel que mide 360°



a. Señala las partes del ángulo.



Ángulo

Lado

Vértice

2. Clasifica los ángulos según su medida.

50°

120°

180°

90°

195°

95°

64°

36°

360°

210°

3. Observa y clasifica los siguientes ángulos (agudo, recto, obtuso, entrante y completo)

