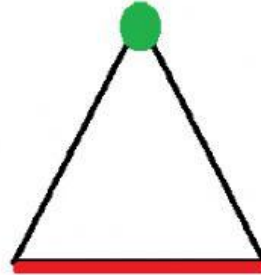
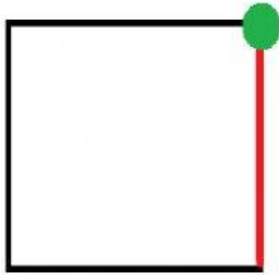


GUÍA DE REPASO

1. Arrastra el nombre al lugar que corresponde.



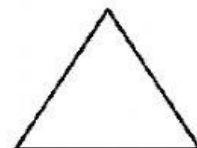

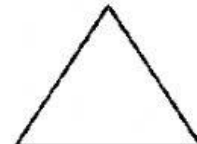
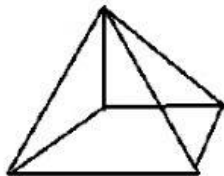

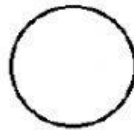
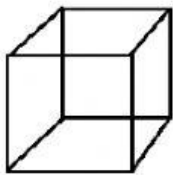
vértice

vértice


lado

lado

2. Pincha las huellas que deja cada figura al estamparla



3. Pincha las letras formadas solo por líneas rectas.



4. Une cada objeto con una figura 3D.

