

Name: _____

Class: _____


Number: _____

Unit 1 What do you want to be?

Lesson 1: listen and repeat. กดที่รูปสามเหลี่ยมในช่องสี่เหลี่ยมเพื่อฟังการออกเสียง

จากนั้น กดรูปไม่ใครโฟนแล้วพูดออกเสียงให้ชัดเจน

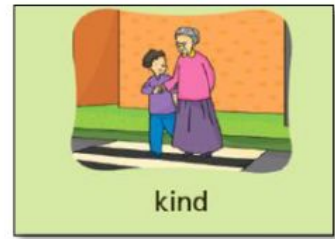
1.



2.



3.



4.



5.



Lesson 1: กดที่รูปไม่ใครโฟน แล้วออกเสียงตามรูปภาพที่กำหนด

a.



David is _____.

b.



Pat is _____.

c.



Kate is _____.

d.



Polly is _____.

e.



John is _____.

Name:

Class:

Number:

Unit 1 What do you want to be?

Lesson 2: listen and repeat. กดที่รูปสามเหลี่ยมในช่องสี่เหลี่ยมเพื่อฟังการออกเสียง

จากนั้น กดรูปไมโครโฟนแล้วพูดออกเสียงให้ชัดเจน

1.



2.




3.



4.



5.



6.



7.

