

### EVALUACIÓN DEL SEGUNDO PARCIAL PRIMER QUIMESTRE

<b>DOCENTE:</b>	BORBOR ARMENDÁRIZ MELANY NOEMÍ	<b>NOMBRE DEL ESTUDIANTE:</b>	
<b>GRADO/CURSO:</b>	GRADO 5	<b>CALIFICACIÓN:</b>	
<b>ASIGNATURA:</b>	COMPUTACIÓN	<b>FECHA:</b>	

#### Instrucciones




- 1.- El tiempo estimado para el desarrollo de la evaluación es de 35 minutos.
- 2.- La evaluación es individual y es para valorar sus conocimientos, por lo tanto, se prohíbe realizar consultas en internet o en el material de clases, durante el tiempo de la evaluación.
- 3.- Analice cada tema antes de contestar.

#### ÍTEM DE IDENTIFICACIÓN


2 PUNTOS

##### 1. SELECCIONA EL ÍCONO QUE INDIQUE EL LITERAL.



a) Botón de *Vista Clasificador de Diapositivas*.



b) Botón de *Vista Presentación*



c) Botón de *Vista Normal*



#### ITEM DE COMPLETAMIENTO

2 PUNTOS

##### 2. LEE LOS ENUNCIADOS Y ESCOGE LA OPCIÓN CORRECTA

Una \_\_\_\_\_ es la página, lámina u hija de trabajo donde se estructura el contenido o información de una \_\_\_\_\_.

- a) diapositiva - exposición
- b) diapositiva - foto
- c) diapositiva - presentación

Una \_\_\_\_\_ es el conjunto de diapositivas que sirven para presentar y \_\_\_\_\_ una información.

- a) presentación - transmitir
- b) diapositiva - transmitir
- c) Hoja de trabajo - presentar

**ÍTEM DE RELACIÓN DE CORRESPONDENCIA**  
**3. UNE CADA DEFINICIÓN CON SU NOMBRE.**

**2 PUNTOS.**

Muestra automáticamente la diapositiva seleccionada	Vista Normal
Presenta la diapositiva en pantalla completa	Clasificador de diapositivas
Muestra el conjunto de diapositivas creadas para clasificarlas, eliminarlas u ocultarlas	Presentación

**ITEM DE SELECCIÓN**  
**4. LEE LOS ENUNCIADOS Y ESCOGE LA OPCIÓN CORRECTA**

**2 PUNTOS**

A) ¿Cuántos tipos de vistas encontramos en PowerPoint?

Tres	Cuatro	Cinco
------	--------	-------

B) ¿Qué FICHA permite agregar imágenes en una diapositiva?

Ficha inicio	Ficha Insertar	Ficha Diseño
--------------	----------------	--------------

C) El ícono IMÁGENES, ¿En qué grupo lo encontramos?

Páginas	Aplicaciones	Ilustraciones
---------	--------------	---------------

**ÍTEM DE EJECUCIÓN DE APRENDIZAJES**  
**5. CREA TRES DIAPOSITIVAS ALUSIVAS A LOS VALORES:**  
**Instrucciones:**

**2 PUNTOS**

- Diapositiva sobre la **Amistad**.
- Diapositiva sobre el **Amor**.
- Diapositiva sobre la **Solidaridad**.
- Inserta imágenes de acuerdo al tema en cada diapositiva.
- Guárdalas con el nombre VALORES HUMANOS

<b>DOCENTE</b> Prof. Borbor Armendáriz Melany	<b>COMISIÓN PEDAGÓGICA</b> Ing. Yuliana Clemente P.	<b>DIRECTOR</b> Ing. Gabriel Medina D.