

ATIVIDADE DE INGLÊS - 6º ANO - TURMA _____

Nome: _____ Data: ____/____/2021


Escola: _____

Imperatives/ Commands


Sabe quando você precisa fazer um **pedido**, dar uma **sugestão**, um **conselho**, uma **orientação** ou até uma **ordem** para alguém? Então, nesses casos é que vamos usar o que chamamos de **imperativo**.

E, como cria-lo? É muito simples! Tudo o que você precisa fazer é falar **o verbo em inglês sem o to**. Ou seja, se quisermos falar sobre o verbo "ir", usamos "to go". No imperativo, ele fica somente "go".

Aproveitando que, na atividade passada, estudamos sobre a escola, vamos ver o uso desse caso em **comandos muito comuns em nossas aulas**.



Veja abaixo, mais alguns **Imperativos frequentes em sala de aula:**



Obs: Quando queremos fazer a **negativa**, pedindo que a pessoa “**não faça**” algo usamos o **don't**, antes da ação:

- 🔊 **Don't** be late - Não se atrase
- 🔊 **Don't** cheat - Não cole (na prova)
- 🔊 **Don't** forget your homework - não esqueça sua atividade de casa

1- Observe as imagens e marque o Imperativo correto.

a) Stand up	a) Don't run	a) Ask	a) Put your book away	a) Come in
b) Sit down	b) Don't talk	b) Jump	b) open your book	b) Come here
c) Come in	c) Don't be late	c) Answer the question	c) Close your book	c) Go to your place



a) Do your homework

b) Come in

c) Bring your supplies

a) Raise your hand

b) Clap your hand

c) Wash your hand

a) Do your homework

b) sing

c) Listen

a) be late

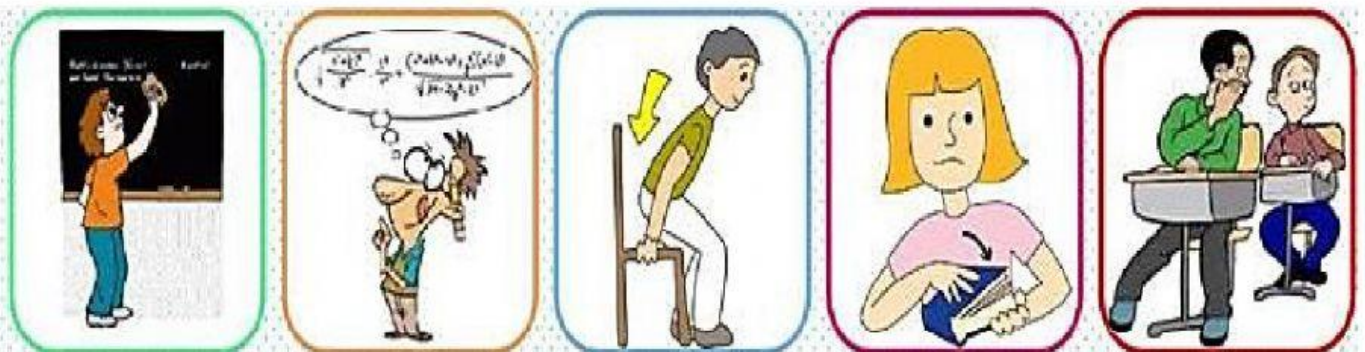
b) Be quiet

c) Come here

a) Look

b) Count

c) Listen



a) Clean the board

b) Write on the board

c) Come to the board

a) write

b) draw

c) Count

a) Sing

b) Stand up

c) Sit Down

a) Open your book

b) Close your book

c) Take your book out

a) Don't talk

b) Don't sleep

c) Don't be late



a) Don't talk

b) Don't ask

c) Don't cheat

a) Work in groups

b) Work in pairs

c) Clean the board

a) Look

b) Ask

c) Answer

a) Write

b) Match

c) Draw