

LOS ACCESORIOS DE WINDOWS - ACTIVIDADES

NOMBRES Y APELLIDOS:

1. Dar clic en el icono de audio y selecciona el elemento correcto de los accesorios de Windows.



2. Observa, ordena y escribe el nombre del accesorio de Windows.



--	--	--	--	--

P I A N T



--	--	--	--	--	--	--	--	--	--	--

B L O C E D N A T O S



--	--	--	--	--	--	--

W O R A P D D

3. Une con una línea cada accesorio de Windows con su icono y concepto correcto.

Bloc de Notas



Paint es un programa para dibujar y pintar.

Explorador de Windows




El Explorador de Windows permite organizar y controlar los archivos y carpetas.

WordPad



La Calculadora es un accesorio de cálculo matemático muy fácil de usar

Calculadora



Bloc de notas es un editor de texto básico que puede utilizar para documentos sencillos.

Paint



WordPad es un procesador de texto que nos permite realizar documentos con imágenes.

4. **Completa** las oraciones con las siguientes palabras:

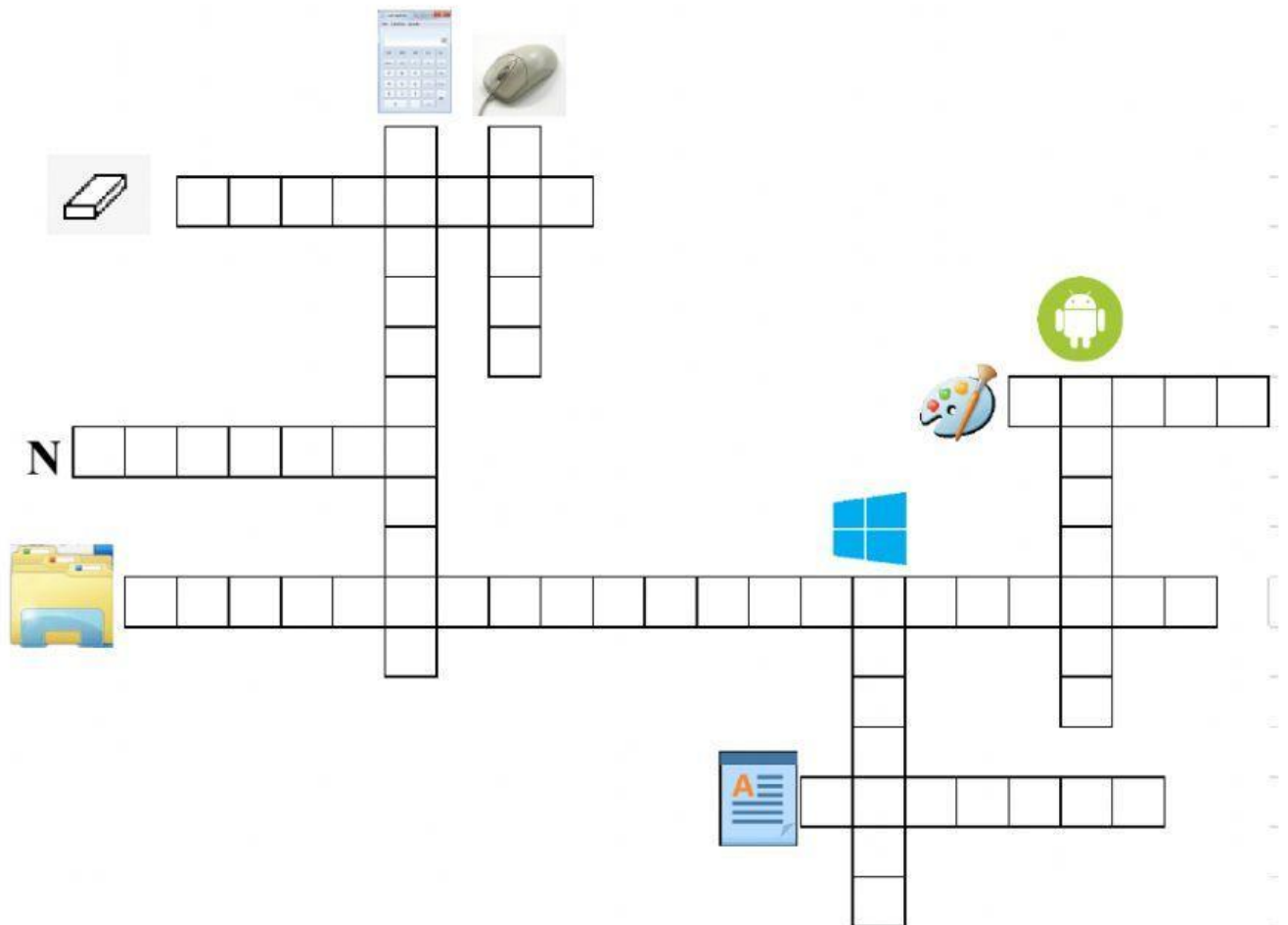
BUSCAR

CLIC

INICIO

- ❖ Hacer clic en el botón _____ para buscar los accesorios de Windows.
- ❖ En la opción _____ escribir el nombre del accesorio de Windows.
- ❖ Hacer _____ sobre el accesorio de Windows a usar.

5. **Realiza** el siguiente crucigrama:



6. APLICACIONES DE WINDOWS

Objetivo:

- ✓ Reconocer las aplicaciones presentes en Windows, su apariencia, función y como aplicarlas en la vida cotidiana.

A) Los accesos en Windows son las aplicaciones que ya vienen instaladas en el sistema Windows. No necesitan ser descargadas.

A. Verdadero

B. Falso

B) Marca el icono que representa al Bloc de notas



C) Selecciona el icono correcto



D) Observa, ordena el nombre del accesorio de Windows



--	--	--	--	--	--	--	--

P I A N T 3 D



--	--	--	--	--	--	--	--	--	--

B O C L E D N T O S A



--	--	--	--	--	--	--	--	--	--

C U A L C L A D R A O



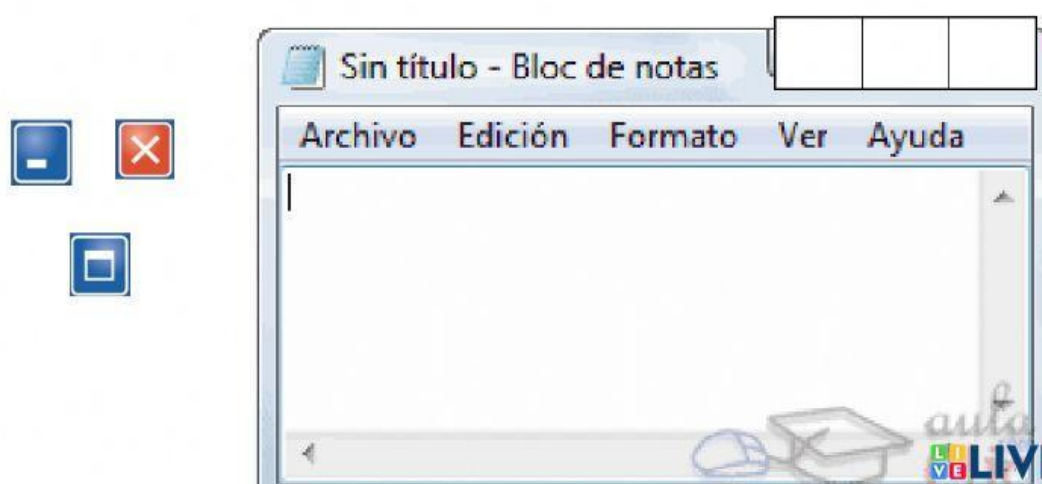
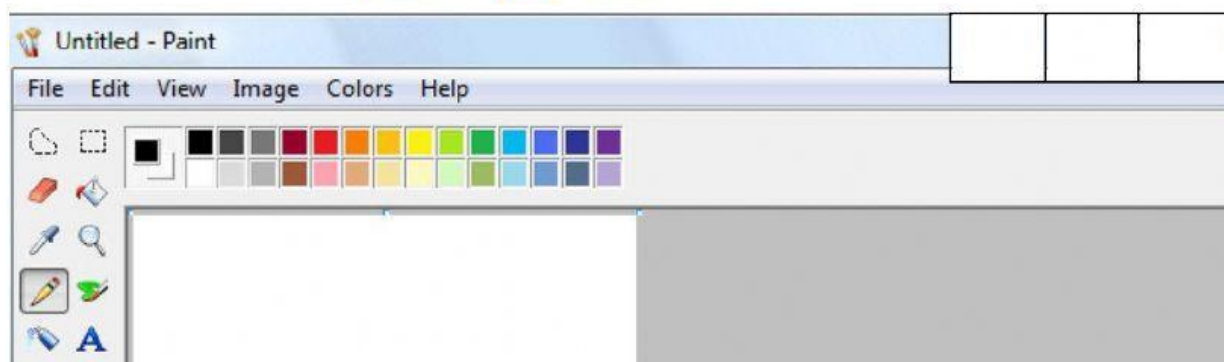
--	--	--	--	--	--	--	--	--	--	--

M C I R O F S O T E G D E



- 

8. Arrastra los botones de Cerrar, Minimizar y Maximizar en el lugar que les corresponde en la ventana.



9. Une con línea el nombre correcto de los accesorios de Windows con su icono.



PAINT

BLOC DE
NOTAS

CALCULADORA DE
WINDOWS

10. IDENTIFICACIÓN DE BOTONES DE PAINT

Arrastra el nombre del botón y ubícalo debajo de la imagen que corresponde, ten en cuenta los botones que dibujaste en tu cuaderno

Pegar	Lápiz	Selector de Color	Curva	Polígono
Cortar	Relleno con Color	Lupa	Elipse	Contorno
Copiar	Texto	Pinceles	Rectángulo	Rellenar
Seleccionar	Borrador	Línea	Rectángulo Redondeado	Tamaño







































