



SMP NEGERI 4 NGLIPAR

Jalan Nglipar-Sambipitu Km 3, Sendowo Kidul, Kedungkeris, Nglipar, 55852
Posel : smpn4nglipar@gmail.com, Laman: smp4nglipar.pendidikan.gunungkidulkab.go.id

LEMBAR KERJA PESERTA DIDIK [LKPD] KELAS VII MENGAMBAR FLORA, FAUNA, ALAM BENDA

NAMA :

NOMOR :

KELAS :







PERHATIKAN VIDEO PEMBELAJARAN DI BAWAH INI









A. Pilihlah jawaban yang benar

- Menggambar flora, fauna, dan alam benda sama halnya dengan menggambar bentuk yang obyeknya
 - tumbuhan, bintang dan manusia
 - tumbuhan, binatang dan hewan
 - binatang, tumbuhan dan benda geometris
 - benda kubistis dan silindris
- Langkah yang paling awal dalam menggambar adalah....
 - pengamatan
 - sketsa
 - menentukan gelap terang
 - pewarnaan
- Unsur utama seni rupa yang digunakan pada kegiatan menggambar dengan tehnik pointilis Adalah.....
 - titik
 - garis
 - bidang
 - bentuk
- Tehnik menggambar dengan cara menggosok sehingga menimbulkan gelap terang atau tebal Tebal tipis disebut
 - siluet
 - dussel
 - blok
 - pointilis
- Pensil yang memiliki hasil goresan yang sangat hitam adalah pensil...
 - HB
 - 1B
 - 2B
 - Mekanik

B. Cocokkanlah gambar berikut menurut jenis gambar yang sesuai, dengan cara menyeret tulisan Flora, Fauna, dan Alam Benda pada kolom 2, ke gambar yang sesuai pada kolom 1.

1.			
2.			

C. Urutkan Langkah-Langkah dalam Menggambar Fauna, dengan cara menyeret tulisan langkah-langkah menggambar pada kolom 2, ke urutan yang sesuai pada kolom 1.

1.	  
2.	<div></div> <div></div> <div></div>
	<div>Berilah arsiran atau warnapada gambar itik</div> <div>Buatlah gambar bentuk oval untuk badan</div> <div>Tambahkan bentuk kerucut untuk leher, kepala, dan ekor</div>

D. Tarik Garis pada Kotak yang Memuat Jawaban yang Benar Tentang Teknik dalam Menggambar

DUSEL

Teknik menggambar menggunakan garis sejajar atau silang

ARSIR

Teknik menggambar menggunakan goresan pensil dengan posisi miring/rebah

POINTLESS

Teknik menggambar dengan unsur titik-titik

AQUAREL

Teknik menggambar dengan menggunakan cat air atau tinta gambar hasilnya transparan

PLAKAT

Teknik menggambar dengan menggunakan cat air/cat minyak dan hasilkan kental/tebal