LKPD

TEMA 3
SUBTEMA 1
PEMBELAJARAN 1



WEDHAR ANEDHA OKASARI

LIVEWORKSHEETS

LKPD
KEGIATAN PAGI HARI

LIVEWORKSHEETS



Bacalah petunjuk penggunaan LKPD berikut sebelum mengerjakan !

1. Tuliskan identitas diri kalian secara lengkap
2. Bacalah setiap perintah yang diberikan dengan seksama

Tujuan Pembelajaran

1. Dengan menyimak gambar,**siswa** dapat **mengidentifikasi kosakata tentang kegiatan pagi hari** dengan tepat dan mandiri. (C2)
2. **Dengan menyimak gambar, siswa** dapat **menguraikan bunyi vocal dan konsonan** dari kosakata kegiatan pagi hari **dengan baik dan percaya diri**.(C4)
3. **Melalui LKPD** yang dibagikan, **siswa** merangkaikan huruf menjadi kosakata yang berkaitan dengan kegiatan pagi hari dengan benar dan **mandiri**.(P3)
4. **Dengan mengamati** video lagu, **siswa** dapat **mengidentifikasi panjang pendek buny**i dalam sebuah lagu **dengan tepat dan bertanggungjawab**.(C1)
5. **Dengan mengamati** video, **siswa** dapat **membandingkan** panjang pendek bunyi dalam sebuah lagu **dengan tepat dan mandiri**(C4)
6. **Dengan mengamati video**, **siswa** dapat mempraktekkan panjang pendek

LIVEWORKSHEETS

KEGIATAN 1

Ayo Berdiskusi

Kelompok :

1. ……
2. ……
3. ……
4. ……

Petunjuk :

1. simaklah video tentang kegiatan pagi hari
2. carilah kosakata dalam video yang berkaitan dengan kegiatan pagi hari
3. Perhatikan gambar dan susunlah huruf sesuai kata yang benar!
4. Tariklah huruf dan bawa ke kotak jawaban.

Simaklah video berikut!



A. Catatlah kosakata dalam video dalam table di bawah ini!

1	……
2	……
3	……
4	……
5	……
6	……
7	……
8	……
9	……
10	……

LIVEWORKSHEETS

B. Susunlah huruf menjadi kata yang berkaitan dengan pagi hari

A M A Y

1.

KOLESAH

2.

JALAREB

3.

TAHAMRA

4.

NASARPA

LIVEWORKSHEETS

Ayo Berdiskusi



Petunjuk :

1. Perhatikan dua video lagu di bawah ini!
2. Diskusikan dalam kelompok perbandingan panjang pendek bunyinya!
3. Tuliskan dalam tabel pengamatan!

LIRIK LAGU 1

LIVEWORKSHEETS

LIRIK LAGU 2

A. Tabel perbandingan pola panjang dan pendek dalam lagu Bangun Tidur dan Cicak di Dinding

Baris	BangunTidur		Cicak di Dinding	
	Pola Panjang	Pola pendek	Pola Panjang	Pola pendek
1				
2				
3				
4				

B. Nyanyikan lagu "Bangun Tidur " kemudian rekam dan kirim ke grup WA

LIVEWORKSHEETS

LIVEWORKSHEETS