

## Lesson #9

### Unit 2 – Family

# The genitive (Possessive's)



## What is it?

El **genitivo** (o 'genitive case') se **utiliza** para expresar una relación de **propiedad** o **posesión**. Vamos a ver un ejemplo para entender a qué hacemos referencia.



La puerta **del** taxi.

El **genitivo** se forma de dos maneras. La primera forma es mediante la preposición 'of' (of-construction) y la segunda es conocida como genitivo sajón (saxon-genitive).

► **OF-CONSTRUCTION:** La construcción con 'of' es similar a español, por lo que no supone un problema utilizarla.

La puerta de la casa.  
The door of the house.

► **SAXON-GENITIVE:** La otra forma es conocida como el '**genitivo sajón**' y no sigue la estructura que utilizamos en español, por lo que debemos tener cuidado.

La casa de mi hermana.  
My sister's house.

Una pregunta común es por qué existen dos estructuras para indicar un mismo significado. Vamos a ver las **diferencias** entre estas dos estructuras.

► **OF-CONSTRUCTION:** Utilizaremos la construcción con 'of' cuando el poseedor **no es una persona**.

La puerta de la casa.  
The door of the house.

► **SAXON-GENITIVE:** Por el contrario, si el poseedor **es una persona** vamos a utilizar el genitivo sajón

La casa de mi hermana.  
My sister's house.

\* También se utiliza con nombres de animales, nombres de países o en ciertas expresiones.









Los **aspectos importantes** que debemos tener en cuenta son los siguientes.

- Que el genitivo sajón **coincide** con la contracción del verbo 'to be'. La frase 'Jane's a cook' significa 'Jane es cocinera'
- Recuerda que estamos viendo las **reglas generales**, pero que existen excepciones que te puedes encontrar. Las irás aprendiendo con el tiempo.
- Debes tener en cuenta que las reglas de ortografía siempre tienen que ver con facilitar la pronunciación.

Además, cada vez que añadimos algo a una palabra debemos tener en cuenta las **reglas ortográficas** necesarias. Vamos a ver cómo añadir la 's' propia del genitivo sajón.

- Añadimos **un apóstrofe** seguido de una 's' ('s) cuando el poseedor es singular, es decir, cuando no termina en 's': Janet's phone
- Cuando la palabra es **plural** (y termina en 's') añadimos **solamente el apóstrofe** ('): My parents' phone. \* Recuerda que algunos nombres terminan en 's' y no son plurales. Estas palabras siguen esta misma regla (i.e. Carlos' ball)
- Cuando hay **dos palabras unidas** por la conjunción 'and' seguimos las reglas aplicables a la última palabra: Carlos and Janet's son / Janet and Carlos' son.

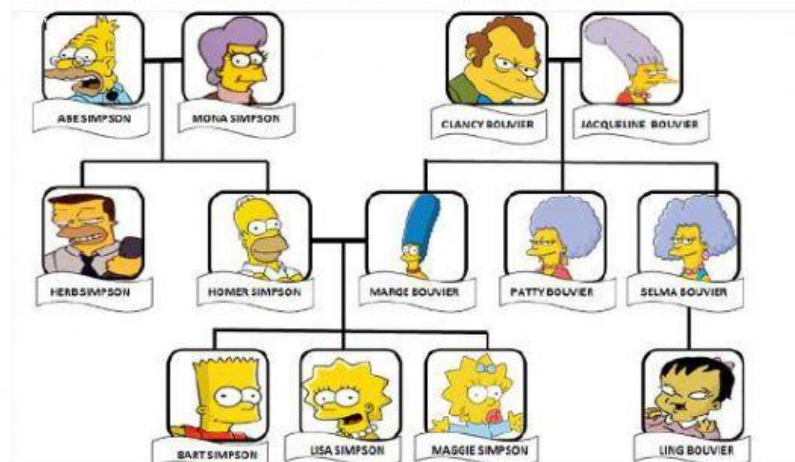
## POSSESSIVE: -'S and -S'

<p><b>singular nouns: add -'s</b></p> <p>example: boy → boy's</p> 	<p>The <u>boy's</u> bicycle is blue.</p>  <p>It belongs to the boy.</p>
<p><b>plural nouns: add -s'</b></p> <p>example: boys → boys'</p> 	<p>The <u>boys'</u> bicycles are blue.</p>  <p>They belong to the boys.</p>
<p><b>some irregular plural nouns: add -'s</b></p> <p>example: children → children's</p> 	<p>The <u>children's</u> bicycles are blue.</p>  <p>They belong to the children.</p>

For example:

**Bart is Lisa's Brother. Bart es el hermano de Lisa.**

### The Simpsons Family Tree



Click on the following link to keep Practicing 😊

Hacé click en el siguiente link para seguir practicando 😊

