

TAREAS DE CASA

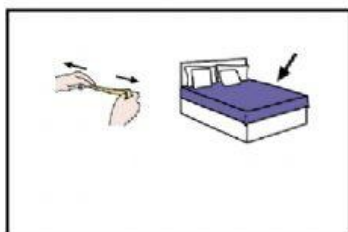
Con esta ficha podrás recordar como se hace la cama y se dobla la ropa interior.

Tendrás que relacionar cada acción con el dibujo correspondiente.

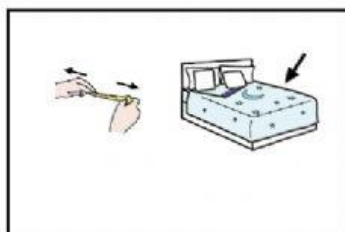


HACER LA CAMA

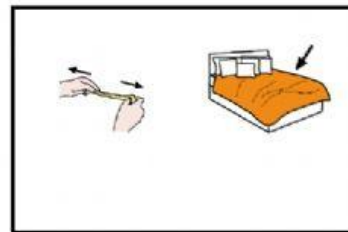
1.-



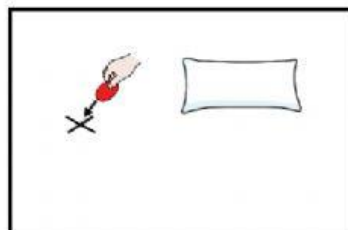
2.



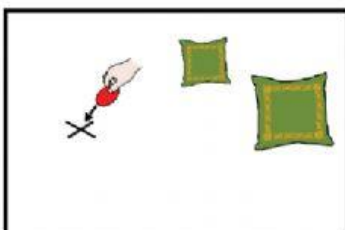
3.



4.



5.



6.



ESTIRAR LA SÁBANA BAJERA

ESTIRAR LA SÁBANA

ESTIRAR EL EDREDÓN

PONER LA ALMOHADA

PONER LOS COJINES

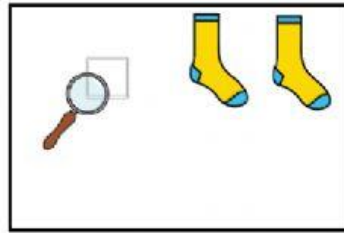
Autor pictogramas: Sergio Palao Procedencia: ARASAAC (<http://arasaac.org>) Licencia: CC (BY-NC-SA) Autor/es: Pilar Navarro Molina (ComunicaT)

DOBLAR CALCETINES

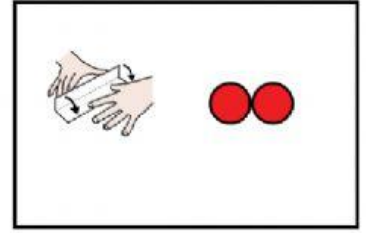
1.-



2.



3.



BUSCAR OTRO IGUAL

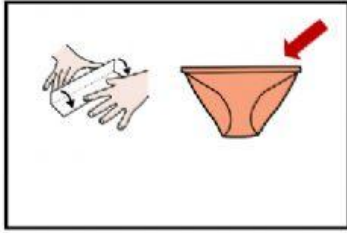
COGER UN CALCETÍN

DOBLAR LOS CALCETINES JUNTOS

Autor pictogramas: Sergio Palao **Procedencia:** ARASAAC (<http://arasaac.org>) **Licencia:** CC (BY-NC-SA) **Autor/es:** Pilar Navarro Molina (ComunicaT)

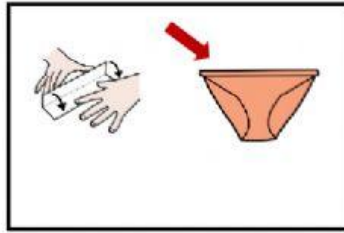
DOBLAR ROPA INTERIOR (chica)

1.



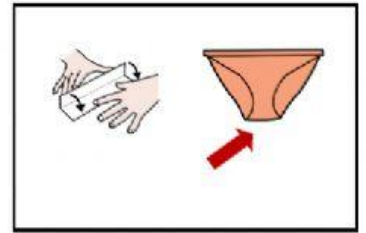
DOBLAR LA PARTE DERECHA

2.



DOBLAR LA PARTE IZQUIERDA

3.

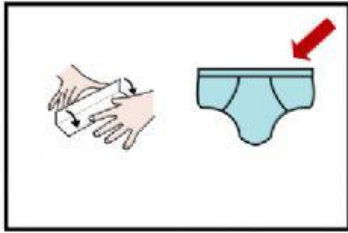


DOBLAR LA PARTE DE ABAJO

Autor pictogramas: Sergio Palao **Procedencia:** ARASAAC (<http://arasaac.org>) **Licencia:** CC (BY-NC-SA) **Autor/es:** Pilar Navarro Molina (ComunicaT)

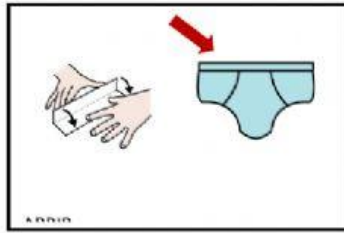
DOBLAR ROPA INTERIOR (chico)

7.



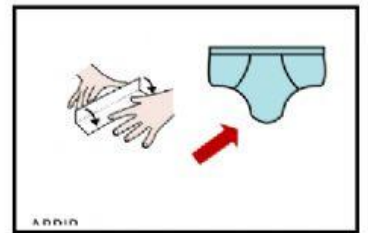
DOBLAR LA PARTE DERECHA

8.



DOBLAR LA PARTE IZQUIERDA

9.



DOBLAR LA PARTE DE ABAJO

Autor pictogramas: Sergio Palao **Procedencia:** ARASAAC (<http://arasaac.org>) **Licencia:** CC (BY-NC-SA) **Autor/es:** Pilar Navarro Molina (ComunicaT)