¿Cómo grabar un audio?

Indicaciones: La persona encargada lee las instrucciones, guía y orienta el trabajo del estudiante.

Coloco los números en los cuadros azules, de acuerdo al orden que se debe seguir para realizar la grabación.

Luego, pego en los recuadros naranjas, la función de cada ícono, según la imagen que lo represente.



Al presionar el botón escucho mi grabación.



Al presionar el botón puedo empezar a grabar.



Al presionar el botón detengo la grabación.

1

2

3

LIVEWORKSHEETS