

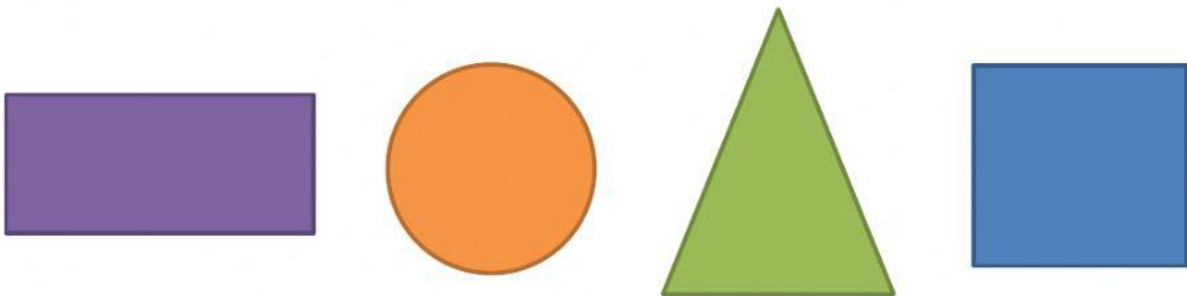
GUÍA "Figuras 2D"

Nombre:	Curso: 1°	Fecha: 05/08/21
---------	-----------	-----------------


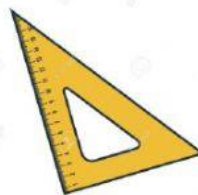
Objetivo(s)
- OA 14. Identificar en el entorno figuras 3D y figuras 2D y relacionarlas, usando material concreto.

1) Une cada figura con su nombre correspondiente

1)Cuadrado 2) Rectángulo 3)Círculo 4)Triangulo



2) Relaciona cada figura con el objeto correspondiente



3) Completa el siguiente recuadro

Figura	Vértices	Lados
