








ATIVIDADE DE INGLÊS - 4º ANO - TURMA _____

Nome: _____ Data: ____/____/2021

Escola: _____

Conteúdo: Let's play - TOYS (brinquedos)

1- Estude o vocabulário abaixo reescrevendo EM INGLÊS:

						
BALL	CAR	DOLL	KITE	BIKE	SKATEBOARD	VIDEOGAME
<input type="text"/>	<input type="text"/>	<input type="text"/>	<input type="text"/>	<input type="text"/>	<input type="text"/>	<input type="text"/>






2- Descubra com o código abaixo os brinquedos favoritos das crianças, complete os quadrinhos e ligue ao nome do Brinquedo EM INGLÊS:

☺ = B	♫ = L	♣ = D	▼ = V	♥ = E	■ = K
▲ = A	↑ = I	● = O	♀ = G	☀ = M	

<input type="text"/> <input type="text"/> <input type="text"/> <input type="text"/>				<input type="text"/> <input type="text"/> <input type="text"/> <input type="text"/>
☺ ▲ ♫ ♫				▼ ↑ ♣ ♥ ● ♀ ▲ ☀ ♥
				
				
<input type="text"/> <input type="text"/> <input type="text"/> <input type="text"/>				<input type="text"/> <input type="text"/> <input type="text"/> <input type="text"/>
☺ ↑ ■ ♥				♣ ● ♫ ♫

3- Numere as imagens de acordo com a brincadeira EM INGLÊS: (Revise na aula anterior)

1-Ride a bike 2- Jump rope 3- Board game 4- Hide and seek 5- Musical chairs

<input type="text"/> 	<input type="text"/> 	<input type="text"/> 
Dança das cadeiras	Andar de bicicleta	Esconde esconde
<input type="text"/> 	<input type="text"/> 	
Jogo de tabuleiro	Pular corda	

GOOD STUDY!!!

TEACHER KÁTIA