NAMA: KELAS:

LATIHAN RAJAH SINAR KANTA CEMBUNG DAN KANTA CEKUNG

Kedudukan objek	Gambar rajah sinar	Kedudukan imej	Ciri-ciri imej
Objek lebih jauh dari $2F$	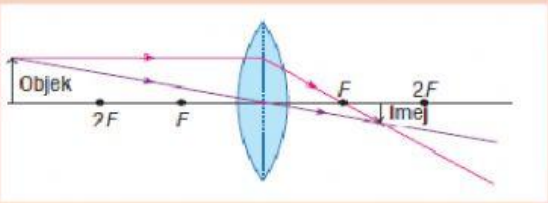		
Objek pada $2F$	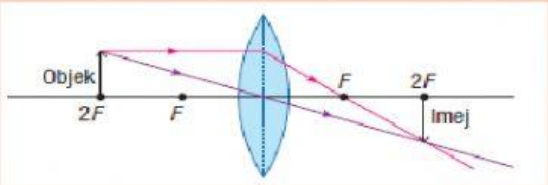		
Objek di antara F dengan $2F$	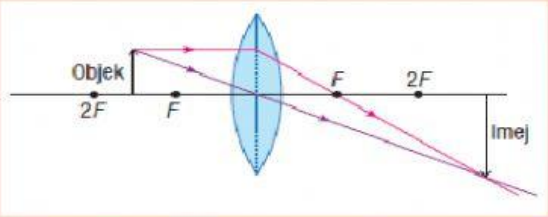		
Objek pada F	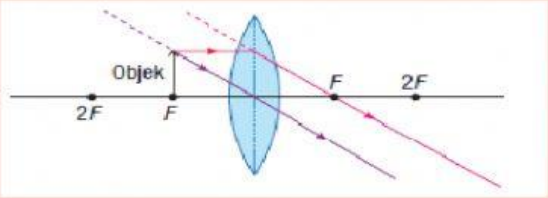		
Objek di antara F dengan pusat optik **(Digunakan sebagai kanta pembesar)**	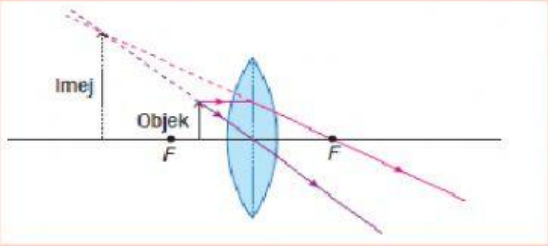		• Maya • Tegak • Dibesarkan

Imej lebih jauh dari $2F$

• Nyata
• Songsang
• Dikecilkan

Jarak imej lebih jauh dari F

Imej di infiniti

Imej di $2F$

Imej di antara F dengan $2F$

• Maya
• Tegak
• Dibesarkan

• Nyata
• Songsang
• Sama saiz dengan objek

• Nyata
• Songsang
• Dibesarkan

LIVEWORKSHEETS

Kedudukan objek	Gambar rajah sinar	Kedudukan imej	Ciri-ciri imej
	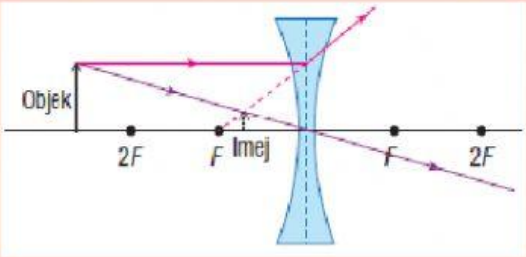		• Maya • Tegak • Dikecilkan
	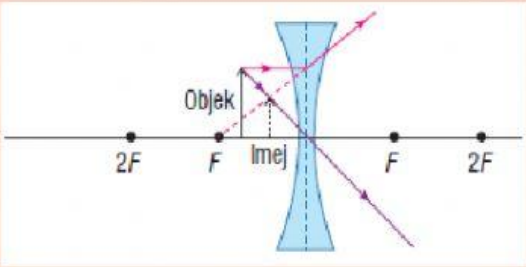	Di antara pusat optik dengan titik fokus	

Di antara pusat optik dengan titik fokus

Objek lebih jauh dari $2F$

- Maya
- Tegak
- Dikecilkan

Objek di antara F dengan pusat optik

LIVEWORKSHEETS