






LKPD TARI KREASI DAERAH

PETUNJUK AWAL :

BACALAH BUKU PAKET SBDP PELAJARAN 3 "TARI KREASI DAERAH" KEMUDIAN IKUTI PETUNJUK DI BAWAH INI!

A. PASANGKAN TARI KREASI DAERAH DENGAN DAERAH ASALNYA

TARI KREASI DAERAH	NAMA TARI	DAERAH ASAL
		
		
		
		
		

MANUKRAWA

SUMBAWA,
NTB

TARI YAPONG

BALI

MERAK

JAWA TIMUR

TARI BANJAR
KEMUNING

JAKARTA

TARI NGURI

JAWA BARAT

B. PILIHLAH CIRI-CIRI TARI KREASI DAERAH YANG SESUAI DENGAN PERNYATAAN YANG DIBERIKAN!

Koreografer berani meninggalkan gerak dasar tari tradisional namun tetap menjadikannya patokan dan dikembangkan menjadi gerak baru.

Gerakan yang ada pada tari kreasi daerah merupakan ungkapan ekspresi jiwa pencipta tari tanpa harus dipengaruhi oleh berbagai ketentuan atau pengaruh pihak lain.

Pencipta tari dapat memadukan berbagai budaya dari daerah lain, yang dapat berupa perpaduan gerakan, kostum atau properti yang digunakan sehingga tercipta tarian kreasi yang unik dan indah

Tari kreasi terbebas dari aturan-aturan baku tari tradisional, sehingga pola lantai, tata rias, musik pengiring, dan sisi pementasan disesuaikan dengan keinginan koreografer.

PILIHAN :

Pesan dari tarian sebagai ekspresi pribadi pencipta tari

Tidak menunjukkan identitas budaya tertentu

Lebih mengutamakan pola gerak hasil eksplorasi

Bebas menggunakan pola-pola tari

PETUNJUK PENGUMPULAN :

1. Setelah anak-anak selesai mengerjakan, cek kembali dan tekan "finish"
2. Klik pilihan "email my answers to my teacher"
3. Isikan nama lengkap pada kolom "enter your full name"
4. Pada kolom "level /grade" isi dengan kelas (6A, 6B atau 6C)
5. Pada kolom "School subject" diketik LKPD Tari Kreasi Daerah
6. Isikan adefebrinadwiyani@gmail.com pada kolom "Enter your teacher's email or key code"