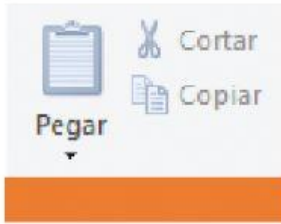



**Instrucciones:** Coloca el nombre correcto a cada una de las familias de herramientas, luego une la familia donde se encuentra la herramienta que se describe en cada uno de los cuadros que se muestran a la derecha.



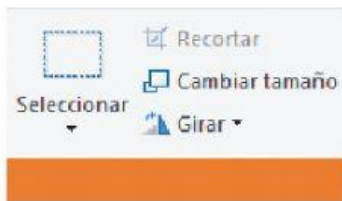
**Selector de color:**  
Selecciona un color de la imagen para dibujar



**Pegar:** Pega el Contenido del portapapeles



**Seleccionar:** selecciona una parte de la imagen



**Color:** Haga clic y seleccione un color de la paleta de colores



**Formas:** Utiliza las formas geométricas para realizar dibujos.

