

RECURSOS EDUCATIVOS EVALUACIÓN JULIO

Tipo de recurso:	Evaluación Valor Posicional		
Estudiante :			
Asignatura :	Matemática	Fecha:	02 de agosto, 2021
Prof. de Asignatura:	Margot Painemilla	Curso:	3° año básico.
Prof. Diferencial:	Lucila Rodríguez Almendra.		
	OA-14: Describir la localización de un objeto en un mapa simple o cuadrícula.		
Instrucciones:	1. Lee cada instrucción. 2. Desarrolla y revisa tu actividad.		

LOCALIZACION E OBJETOS

¡IMPORTANTE!

Escribe las coordenadas como el ejemplo (Letra en mayúscula y número)









6							
5							
4							
3							
2							
1							
	A	B	C	D	E	F	G









B2

1.- Observa y Completa:

❁ Recuerda primero la letra luego el número.

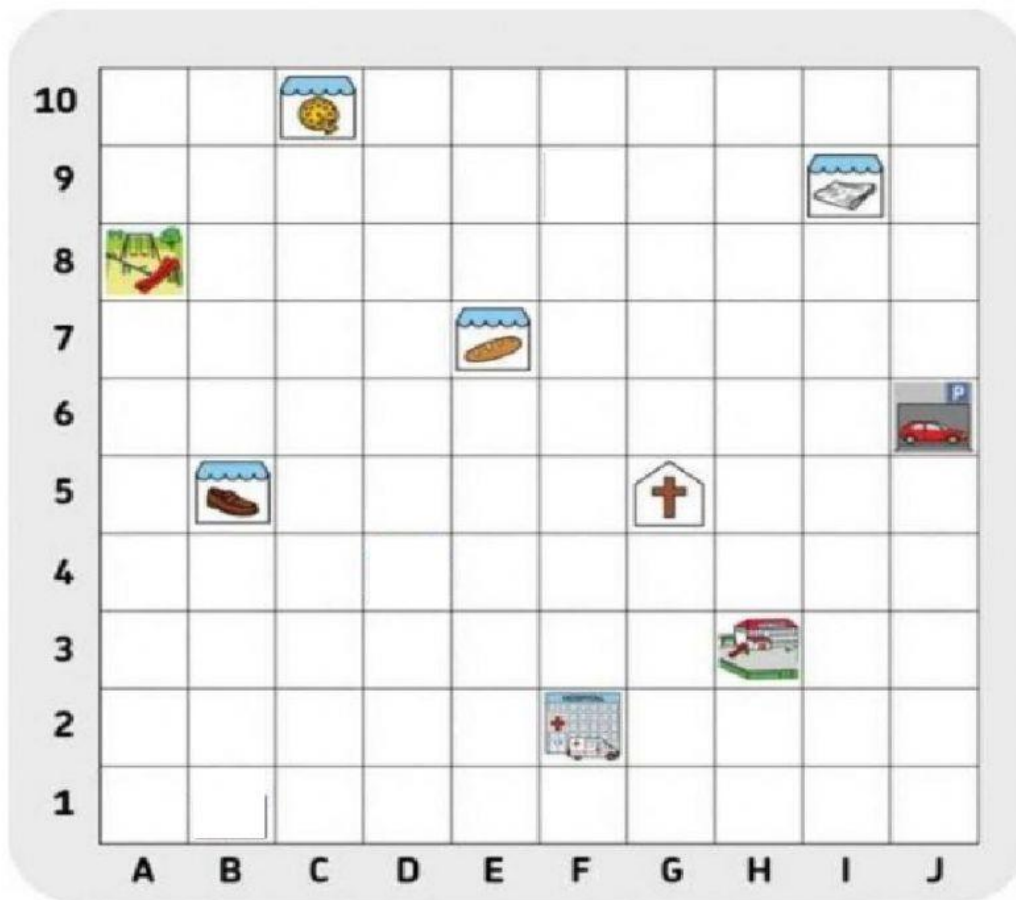
4					
3					
2					
1					
	A	B	C	D	E

¿DONDE ESTA?

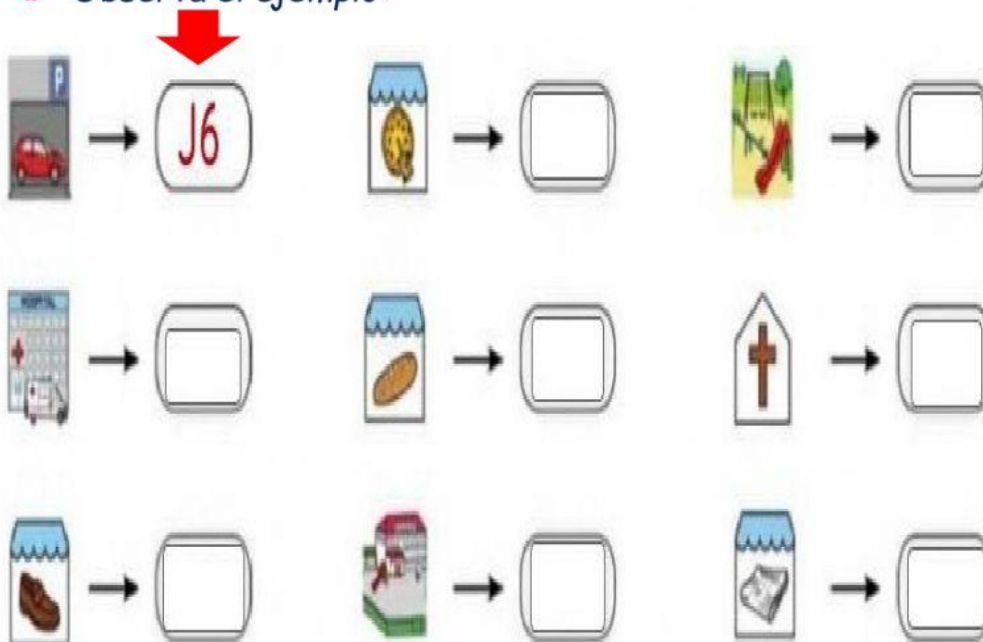
	(__ , __)		(__ , __)
	(__ , __)		(__ , __)
	(__ , __)		(__ , __)

(6 puntos)

2.- **Escribe las coordenadas** de cada uno de los lugares.



🌸 Observa el ejemplo:



(6 puntos)

3.- **Arrastra** los objetos al lugar indicado a su coordenada.

A						
B						
C						
D						
E						
F						
G						
	1	2	3	4	5	6



=A,4



=C,2



=G,6



=F,1



=B,3



=D,5

