

SBDP

Tema 1

Selamatkan Makhluk Hidup

Subtema 2

Hewan Sahabatku

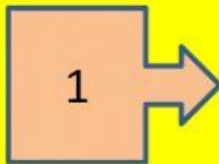
KD 3.4

KELAS 6



**TENTUKAN LANGKAH-LANGKAH PEMBUATAN PATUNG DARI
TANAH LIAT DENGAN CARA MENARIK GARIS!**

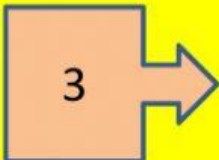
LANGKAH - LANGKAH MEMBUAT PATUNG DARI TANAH LIAT



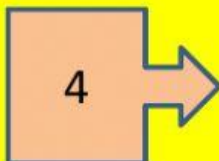
Gunakan pisau kecil atau alat butsir (sudip) untuk penyelesaian lebih lanjut



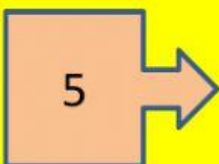
Setelah terbentuk, keringkanlah patung itu ditempat yang teduh. Jangan menjemur patung basar diterik matahari agar tidak retak



Bentuklah sesuai keinginan (binatang atau manusia) dengan cara memijit dan menekannya



Siapkan tanah liat secukupnya



Tekan-tekan (banting-banting) agar gelembung-gelembung udara didalamnya keluar dan tanah liat menjadi padat