Repaso para el taller de seguimiento al aprendizaje

Segundo periodo - Kínder

1. Une las vocales minúsculas con las mayúsculas.

a•	•E
i•	•O
o•	•I
u•	•A
e•	•U

LIVEWORKSHEETS

2. Ubica las imágenes que inicien con cada vocal.

M	N	L	S

3. Ubica la inicial de cada palabra.

u s i e a l o

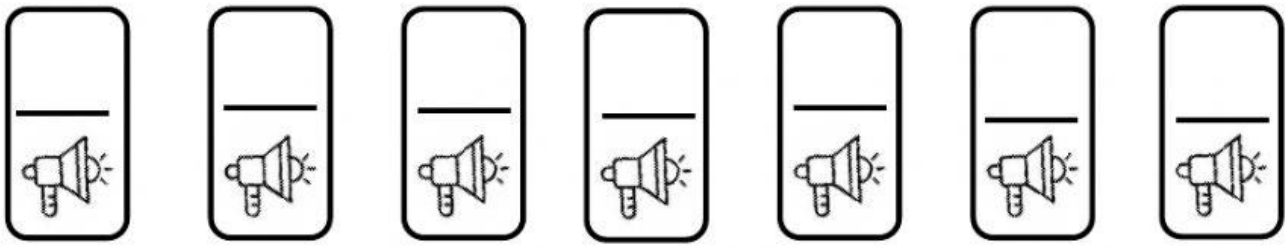

LIVEWORKSHEETS

4. Completa las palabras con m o n según corresponda

__i__o__

__o__



__eó__

__ire__a

__a__a

__apo

__u__a

__a__

__a__a

__erpie__te

__a__gosta



LIVEWORKSHEETS

5. Videos y cuentos.

Clic aquí

Clic aquí

¡Muchos éxitos en tu primer taller!

Miss Karen Sierra

LIVEWORKSHEETS