













Warnakan dan tulis perkataan.

1			<input type="text"/>
2			<input type="text"/>
3			<input type="text"/>
4			<input type="text"/>
5			<input type="text"/>
6			<input type="text"/>

**Nota Guru**

1. Bimbing murid untuk mengecamkan gambar dan membuat kod isyarat yang betul.
2. Minta murid untuk mewarnakan objek berdasarkan isyarat yang diberikan.
3. Minta murid untuk menulis perkataan berdasarkan kod isyarat warna.