

Centro Educativo: Central San Sebastián

Nivel: primer año - GTA#: Repaso-Julio. Fecha única de entrega: martes 3 ó miércoles 4 de agosto (según corresponda el día de asistencia presencial)



1. Me preparo para hacer la guía

Material o recursos que voy a necesitar	<ul style="list-style-type: none"> Lápices de color, tijera, goma, cuaderno de trabajo
Condiciones que debe tener el lugar donde voy a trabajar	<ul style="list-style-type: none"> En la medida de lo posible trabajo en una mesa en un lugar iluminado y ventilado. La guía debe ser elaborada en compañía de un adulto que ayude a la persona estudiante con las instrucciones
Tiempo en que se espera que realice la guía	60 minutos



2. Voy a recordar lo aprendido en clase.

Indicaciones

El encargado (a) de familia deberá ir repasando los conceptos vistos en clase con la persona estudiante

Repasemos los fonemas y grafemas vistos hasta ahora. Observa los videos y ve realizando las actividades en cada uno.

Vocales



Letra M-m



Letra S-s



Letra P-p








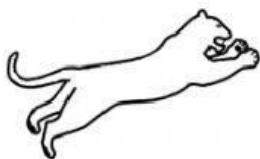
Preguntas
para
reflexionar y
responder.

¿Reconozco e identifico todas las vocales sin problema?
¿Reconozco e identifico las palabras con m-p-s sin problema?



3. Resuelve los siguientes ejercicios

Une con una línea cada dibujo con la palabra que lo representa:

	■	oso
	■	sopa
	■	poma
	■	pie
	■	puma
	■	amo

Arrastra o copia las letras para que formen la palabra de la imagen

á

p



a

p

m

p



a

a

a

p




s

a

i

s



o

p

i

s



m

a

i

m



m

o

Observa las palabras y arrástralas o copíalas de tal manera que formes una oración

mamá.

a

Amo

Mimo

mío.

es

Ese

mi

es

papi.

Lee el siguiente párrafo y luego pinta o marca las imágenes que aparecen en el texto.

Mi oso

Ese es mi oso.

Yo amo a mi oso.

Yo mimo al oso.

Mami me mima a a mi.

