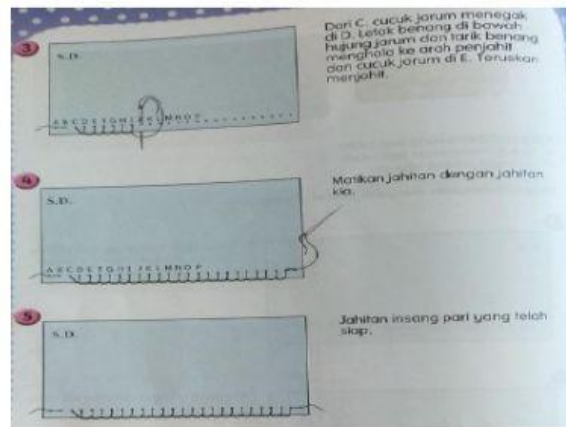
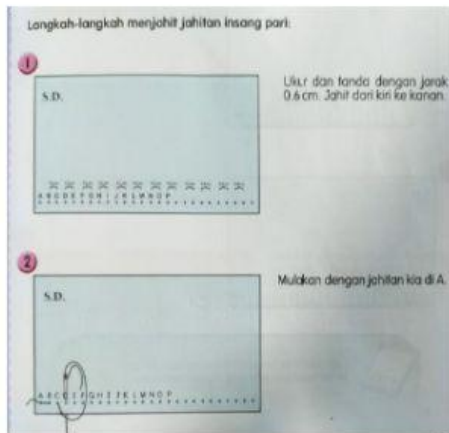


NAMA:

KELAS:


Baca dan fahami langkah-langkah menjahit jahitan insang pari.



LATIHAN

Tuliskan turutan nombor yang betul bagi langkah-langkah menjahit jahitan insang pari di bawah.

Dari C, cucuk jarum menegak di D. Letak benang di bawah hujung jarum dan Tarik benang menghala ke arah penjahit dan cucuk jarum di E. Teruskan menjahit.



Jahitan insang pari yang telah siap



Mulakan dengan jahitan kia di A



Matikan jahitan dengan jahitan kia.



Ukur dan tanda dengan jarak 0.6cm. Jahit dari kiri ke kanan.

