


Nama :

Kls/No :

Hari,tgl :

**Pelajari Materi tentang Gambar Cover pada buku paket halaman 72-73 dan halaman 110-111 serta pada modul bagian muatan SBDP**  
**Setelah itu kerjakan latihan di bawah ini!**

1. Cover atau sampul buku merupakan bagian terluar dari buku yang terdiri atas dua sisi, yaitu sisi depan dan belakang
2. Cover sebuah buku seharusnya tidak mencerminkan isi sebuah buku
3. Perhatikan gambar cover di bawah ini lalu identifikasi 7 unsur cover buku yang baik dengan memindahkan unsur-unsurnya dari bagian bawah gambar ke kolom yang sudah di sediakan!



judul Buku

kalimat penjelas judul

nama penulis



identitas penerbit

gambar cover

sinopsi isi buku

identitas buku  
pada punggung buku

**Jenis cover berdasarkan kebutuhan Buku**



**Jenis cover berdasarkan tampilan/desain**

