

IMMERSION ROOM

WORKSHOP #4: July 19th to 23th, 2020

CYCLE 3

Name:

Group:

Shift:



Hello dear students!

Las profes Dixie M. Gallo y Karen J. Pérez te saludamos con cariño y esperamos que tú y tu familia se encuentren muy bien. Este cuarto taller del segundo periodo lo hemos diseñado de tal forma que puedas continuar avanzando en tu aprendizaje del inglés desde casa.

Cuando termines las actividades de este taller, haz clic en **TERMINADO** y luego en **COMPROBAR MIS RESPUESTAS**.

Si tu puntaje es superior a 8.0, tomas captura de pantalla por cada ejercicio del taller y del puntaje que obtuviste. Luego, nos envías al **GOOGLE CLASSROOM** del Aula de Inmersión en **formato PDF** y ¡listo!

Are you ready? Let's get started!

TOPIC: Spelling Bee Contest.













GOAL: To review the vocabulary from previous workshops in order to practice spelling skills.

VOCABULARY: Vocabulary Spelling Bee Contest.

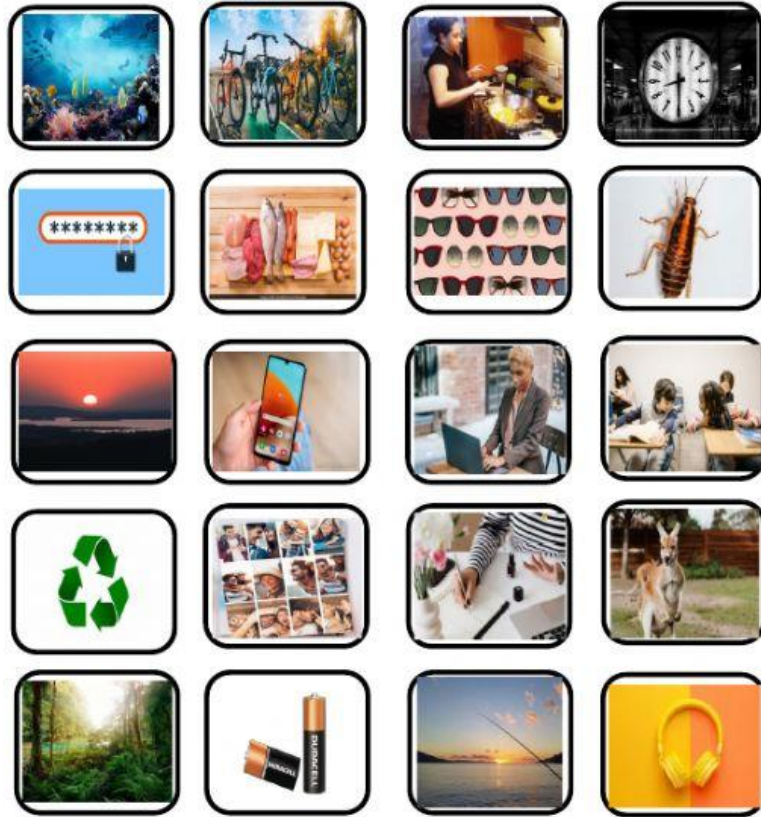


Spelling Bee

1. Do you remember some words about Spelling Bee contest? Let's check! Read the words and drag the name of the food items to the right box:

Evening	Collage	Jungle	Password	Mobile	Cooking
Oceans	Protein	Recycle	Batteries	Bicycles	Sunglasses
					
					

2. Now, listen to the spelling audio file and choose the right picture:



3. Match the picture to the right word and then write the right sound for each letter:



L	I	G	H	T	B	U	L	B	S

C	O	U	N	T	R	Y	S	I	D	E



H	E	A	D	P	H	O	N	E	S

H	A	L	L	O	W	E	E	N





C	O	F	F	E	E		M	U	G

T	E	C	H	N	O	L	O	G	Y



4. Finally, crack the code and find the secret message by writing the letters in the boxes

A =	└	H =	└	Z =	⊗	U =	⊗
B =	└	I =	└	AA =	⊗	V =	⊗
C =	└	J =	⊗	BB =	⊗	W =	⊗
D =	└	K =	└	CC =	⊗	X =	⊗
E =	└	L =	⊗	DD =	⊗	Y =	⊗
F =	└	M =	└	EE =	⊗	Z =	⊗
G =	└	N =	⊗	FF =	⊗	AA =	⊗





└	⊗	└	⊗	└	⊗	└	⊗	└	⊗	└	⊗	└	⊗	└	⊗	└	⊗

Self-assessment

5. Para terminar, cuéntanos cómo te sentiste trabajando este taller:



How did I feel?... (¿cómo me sentí?)	Yes (sí) 	Needs to improve (Necesita mejorar) 
Este taller me pareció atractivo en contenido y actividades.		
Este taller me facilitó el aprendizaje.		
Me sentí cómodo(a) y a gusto con el taller.		
Durante este taller pude repasar los temas vistos en los talleres previos.		