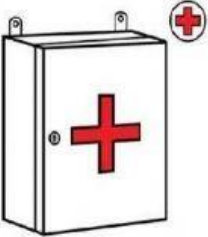
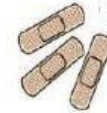
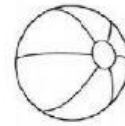




Ubica de forma correcta los elementos que pertenecen al botiquín de primeros auxilios.





Marca el objeto que es necesario en una mochila de emergencia.



<input type="checkbox"/> - radio portátil	<input type="checkbox"/> - linterna	<input type="checkbox"/> - pilas de reserva	<input type="checkbox"/> - pinta uñas	<input type="checkbox"/> - alimentos (para 3 días)
				
<input type="checkbox"/> - agua potable	<input type="checkbox"/> - encendedores/ cerillas	<input type="checkbox"/> - papel higiénico/ toallitas de papel	<input type="checkbox"/> - navaja/abrelatas	<input type="checkbox"/> - cucharas/palillos/tazas
				
<input type="checkbox"/> - ropa interior/calzetas	<input type="checkbox"/> - botiquín de primeros auxilios/medicinas	<input type="checkbox"/> - dinero (monedas y billetes)	<input type="checkbox"/> - toallas	<input type="checkbox"/> - laptop
				
<input type="checkbox"/> - artículos de escribir/cuadernos de apuntes	<input type="checkbox"/> - chubasquero/ paraguas	<input type="checkbox"/> - mantas/ sacos de dormir	<input type="checkbox"/> - bolsas de plástico	<input type="checkbox"/> - pinta labios
				
				<input type="checkbox"/> - artículos de higiene personal
				