Lembar Kerja Peserta Didik Kelas 6

Tema 1 Selamatkan Makhluk Hidup

Subtema 1 Tumbuhan Sahabatku

Oleh : Ni Wayan Listyawati, S.Pd.

LIVEWORKSHEETS

Kompetensi Dasar

3.1 Membandingkan cara perkembangbiakan tumbuhan dan hewan

4.1 Menyajikan karya tentang perkembangbiakan tumbuhan

Tujuan Pembelajaran

1. Melalui LKPD interaktif, siswa mampu mengidentifikasi perkembangbiakan tumbuhan secara generatif dengan tepat.
2. .Melalui LKPD interaktif, siswa mampu melaporkan perkembangbiakan tumbuhan secara generatif dengan tepat.

LIVEWORKSHEETS

Petunjuk Pengerjaan LKPD

1. Berdoalah sebelum mengerjakan LKPD
2. Ikuti langkah-langkah yang diberikan.
3. Jawablah pertanyaan pada link liveworksheets yang disediakan dengan teliti.
4. Periksa kembali jawabanmu sebelum menekan tombol **FINISH**
5. Setelah menekan tombol **FINISH,** diharapkan untuk mengklik "Email My Answer To My Teacher" kemudian mengisi email teacher dengan email wayanlistya2@gmail.com
6. Nilai akan muncul pada halaman pertama LKPD.

Selamat belajar

LIVEWORKSHEETS

Identitas Siswa

Nama :

No :

Kelas 6

LIVEWORKSHEETS

01 Aktivitas 1

Simaklah video animasi di bawah ini untuk menjawab pertanyaan pada aktivitas 1

LIVEWORKSHEETS

01

Aktivitas 1

Tariklah nama bagian bunga yang sesuai pada kotak yang disediakan!

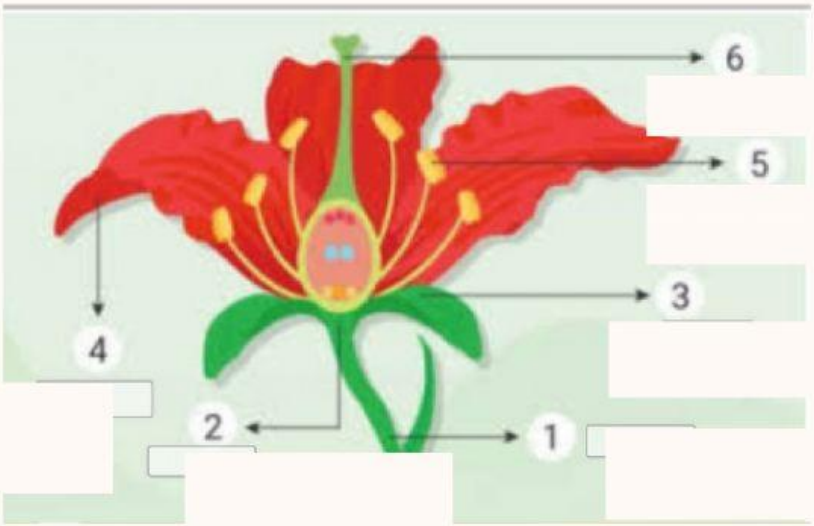

Putik

Benang Sari

Mahkota Bunga

Kelopak Bunga

Tangkai Bunga

Bakal Biji

LIVEWORKSHEETS

02 Aktivitas 2

Pilihlah jawaban yang tepat untuk masing masing gambar!

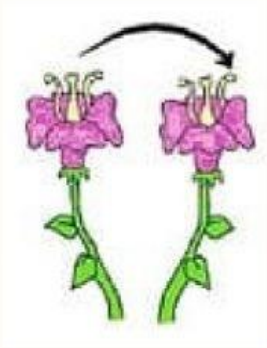



LIVEWORKSHEETS

03

Aktivitas 3

Tariklah garis dari **bagian bunga**ke **fungsi** yang tepat!

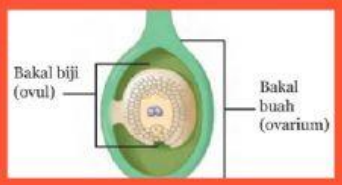

perhiasan/ menarik serangga

menopang bunga

alat kelamin betina

alat kelamin jantan

tempat bertemunya sel telur

LIVEWORKSHEETS

04 Aktivitas 4

Berilah tanda centang pada gambar yang merupakan perantara penyerbukan!

LIVEWORKSHEETS