












FERTIGASI

Langkah-Langkah Pemasangan Sistem Fertigasi

Lengkapkan langkah-langkah pemasangan sistem fertigasi mengikut turutan yang betul.

 Menyediakan lakaran reka bentuk sistem fertigasi.		
		
		Penyambungan saluran air keluar ke pam air dengan tiub lut sinar dan paip poli.
		

Pemotongan paip poli.

Penyediaan set penitis.

Melengkapkan penyambungan sistem pengairan pada tangki.

Membuat lubang untuk nipple pada paip tertier.

Penyambungan paip tertier pada paip sekunder.

Memasukkan pam air ke dalam tangki nutrien.

Pemasangan pam air pada alat pengatur masa (timer).

Pemasangan injap penahan pada paip utama.

Penyambungan paip tertier pada set penitis.

Melengkapkan pemasangan paip tertier.

