




CREADORES GUÍA # 17



- 1.) Observa e identifica y escribe cuantos lápices hay encima de la mesa.
- 2.) Escribe que animal esta debajo de la mesa.



- 3.) Vamos a mirar el siguiente video y responde:

Que animales están
cerca de Sofía.

Cuales están lejos de
Sofía.



<https://www.youtube.com/watch?v=xDBoF1GNk78>




CREADORES GUÍA # 17




4.) Busca en tu casa los objetos que se pueden abrir y cerrar y dibújalo en una hoja.

No olvides traerlo el lunes.

5.) Selecciona el animal que esta atrás del pollito.



6.) Selecciona el niño de gafas que esta adelante.






CREADORES GUÍA # 17



7.) Une los objetos según corresponda con grueso y delgado.






CREADORES GUÍA # 17



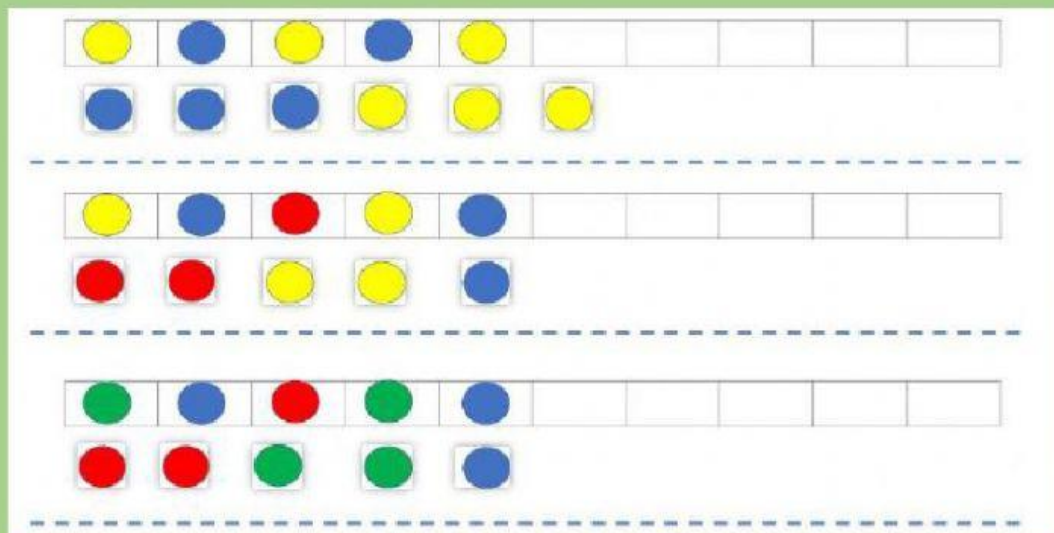
8.) Donde están los rombos señala solo los rombos y cuenta cuantos encontraste.



Cuantos rombos encontraste:

.....

9.) completa y selecciona la secuencia según corresponda los colores.





































CREADORES GUÍA # 17



10.) Observa y arrastra cada alimento según corresponda.

11.) Selecciona el animal según su secuencia.



CREADORES GUÍA # 17



12.) Escribe el numero según la secuencia correspondiente.

