


ESC. SEC. TEC 14  
"RICARDO POZAS ARCINIEGA"  
CLAVE 22DST0014X  
**COMANDOS PARA CREAR FICHA INTERACTIVA**  
PROFESORA CARMEN ORDUÑA

NOMBRE: \_\_\_\_\_ GRUPO: \_\_\_\_\_

1 Selecciona los colores primarios


"SELECCIÓN MÚLTIPLE" COMANDO `select:yes` `select:no`




2. Une con una línea cada color con su nombre correcto

"UNIR CON LINEAS" COMANDO `join:1` `join:1` `join:2` `join:2`

AMARILLO



VERDE



AZUL



MORADO



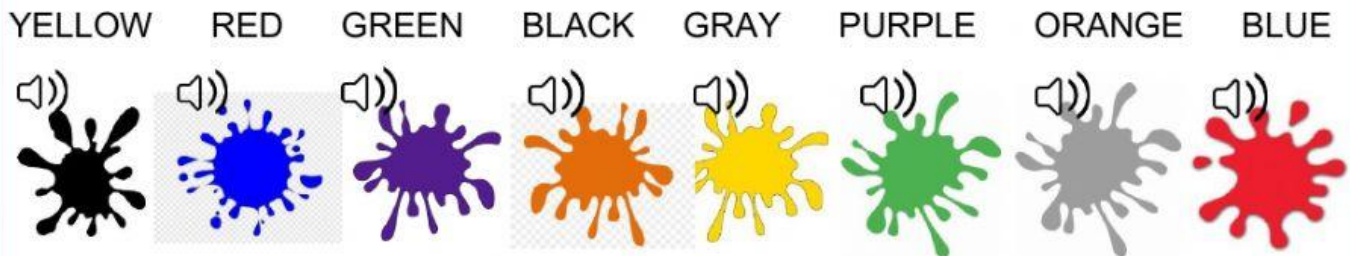
NEGRO



3. Arrastra el nombre con su color correspondiente.

COMANDO: **drag:1** (arrastrar) **drop:1** (soltar)

COMANDO ESCUCHAR **listen:** enseguida debes escribir la palabra o frase que deseas reproducir en audio



4. Localiza en la sopa de letras las siguientes palabras VERDE, AZUL, NEGRO, ROJO, GRIS, MORADO, AMARILLO

Para activar la sopa de letras debes seleccionarla, enseguida escribir el COMANDO **wordsearch** luego introduce el número de filas y columnas que tiene la sopa de letras (este ejemplo tiene 10 columnas y 12 filas) posteriormente selecciona las palabras de la sopa de letras,

V	E	R	D	E	X	Q	U	E	N
T	G	E	O	T	O	A	G	U	E
Q	U	O	U	E	E	Z	U	F	G
E	F	F	R	R	A	U	T	R	R
Ñ	A	M	A	R	I	L	L	O	O
U	T	O	L	O	K	T	G	H	Y
A	N	R	V	J	F	W	T	H	G
O	M	A	P	O	P	J	B	F	T
R	P	D	U	P	H	M	O	R	R
I	P	O	H	W	N	I	T	E	E
V	P	G	I	P	G	R	I	S	W
G	R	E	T	T	E	U	Ñ	R	E

6. ¿Qué color obtenemos al mezclar el color morado y azul?

"LISTA DE OPCIONES DESPLEGABLE" **chose:\*** **chose:** ----para marcar la respuesta correcta debemos colocar un **asterisco** al inicio de la palabra ejemplo **chose:\*** morado--

7. VIDEO ¿Cómo se forma el arcoíris?

**ABRIR CUADRO Y PEGAR LA URL**

8. Escribe un resumen sobre el video ¿Cómo se forma el arcoíris?

**UNICAMENTE ABRIR CUADRO**

---

---

---

---

---

9. ¿Qué color obtenemos al mezclar los colores azul y amarillo? Graba tu respuesta presionando el icono del micrófono

COMANDO **Speak:** *enseguida debes escribir la respuesta ejemplo Speak:verde*



10. Escucha la canción LOS COLORES del grupo PARCHIS

“INSERTAR AUDIO MP3” COMANDO **playmp3**



11. “CASILLA DE SELECCIÓN” COMANDO **tick:yes** **tick:no**

Selecciona las fichas que se mencionan en la canción “Los colores” del grupo Parchis.



10. Para conservar este material visita nuestra Aula Virtual

“AÑADIR ENLACE DE PÁGINA WEB” COMANDO **link:**



Profesora Carmen Orduña