

EDUCACIÓN MUSICAL


INSTRUMENTOS MUSICALES Y SU EXPRESIÓN EN RELACIÓN CON LOS CICLOS DE PRODUCCIÓN: CUERDA, PERCUSIÓN Y VIENTO DEL CONTEXTO



Instrumentos musicales de viento.

Los instrumentos de viento son los que producen el sonido por la vibración del aire que pasa por su interior, sin necesidad de cuerdas o membranas.

Por ejemplo:



Instrumentos musicales de cuerda.

Son aquellas que tienen cinco pares de cuerdas, aunque hay variaciones con menos o más cuerdas, pero casi siempre en cinco órdenes o juegos. Por ejemplo, la guitarra y charango.



Instrumentos musicales de percusión.

Estos instrumentos musicales se caracterizan por producir un sonido fuerte y potente que marcan los ritmos. Por ejemplo, el bombo, la wanqara, la caja chapaca y otros.



Sabías que...

Es importante practicar la respiración, aprender a **inhalar** y **exhalar** para aprender a tocar los instrumentos musicales de viento.

INHALAR



EXHALAR





Expresiones musicales en diferentes momentos del ciclo agrícola.

Dentro del calendario agrícola en la temporada de siembra en el altiplano se interpretan diferentes instrumentos musicales, por ejemplo, en época de lluvia vemos una preponderancia de las pinquilladas, moseñadas, tarqueadas y otros instrumentos relacionados con la fertilidad; mientras que en época seca existe un predominio de los sikus, entre los que se destacan las jula julas, laquitas, sikuris y otros. La lógica de la interpretación musical se debe a que, si un instrumento no se toca en su época, por ejemplo, la pinquillada que invoca a las lluvias para garantizar la producción agrícola, no habrá buena cosecha por ausencia de las mismas.





En los llanos se interpretan los instrumentos como el violín, caja chapaca quena y charango.

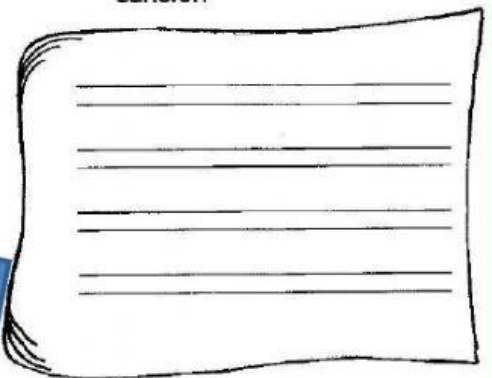




Inventamos una canción



Escribe aquí la letra de la canción



**PARA NUESTROS CUADERNOS O CARTILLA DE MÚSICA
ESCRIBIMOS UNA CANCIÓN SEGÚN A LA MELODÍA**