
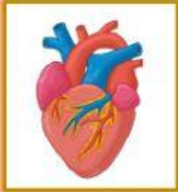


QUE APRENDÍ ESTA SEMANA (2) DE ¿CÓMO SOY POR DENTRO Y POR FUERA?

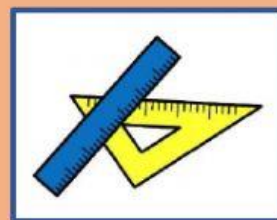
1. Selecciona la imagen o imágenes con la forma en que podemos mirar lo que hay dentro de nuestro cuerpo.



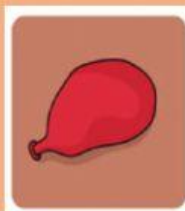
2. Une con una línea según corresponda con el audio que escuches.



3. Selecciona el objeto con el que podemos escuchar nuestro cuerpo por dentro.



4. Selecciona los materiales que utilizaste para crear tu estetoscopio.



5. Según lo que escuchaste con el estetoscopio elaborado selecciona las partes del cuerpo que producen sonidos.

