






















BOTONES DE EXCEL

1. Arrastra cada uno de los botones hasta el recuadro donde se encuentra su pareja

 PEGAR	 AUMENTAR Y DISMINUIR TAMAÑO	 NEGRITA, CURSIVA Y SUBRAYADO	 ALINEAR EN LA PARTE SUPERIOR ALINEAR EN EL MEDIO ALINEAR EN LA PARTE INFERIOR	 ALINEACIÓN DEL TEXTO	 FORMATO DE NÚMERO DE CONTABILIDAD FORMATO PORCENTAL FORMATO MILLARES	 SUMA
 CORTAR	 BORDES	 COLOR DE FUENTE	 ORIENTACIÓN	 AJUSTAR TEXTO	 FORMATO DE NÚMERO	 ORDENAR Y FILTRAR
 COPIAR	 COLOR DE RELLENO	 DISMINUIR Y AUMENTAR SANGRÍA	 COMBINAR Y CENTRAR	 AUMENTAR Y DISMINUIR DECIMALES	 FORMATO	 TIPO DE FUENTE
 TAMAÑO DE FUENTE						

 <p>PEGAR</p>	 <p>CORTAR</p>	 <p>COPIAR</p>	<div>Calibri ▾</div> <p>TIPO DE FUENTE</p>	<div>11 ▾</div> <p>TAMAÑO DE FUENTE</p>
 <p>AUMENTAR Y DISMINUIR TAMAÑO</p>	<p>N <i>K</i> <u>S</u> ▾</p> <p>NEGRITA, CURSIVA Y SUBRAYADO</p>	 <p>BORDES</p>	 <p>COLOR DE RELLENO</p>	 <p>COLOR DE FUENTE</p>
 <p>ALINEAR EN LA PARTE SUPERIOR ALINEAR EN EL MEDIO ALINEAR EN LA PARTE INFERIOR</p>	 <p>ORIENTACIÓN</p>	 <p>ALINEACIÓN DEL TEXTO</p>	 <p>DISMINUIR Y AUMENTAR SANGRÍA</p>	 <p>COMBINAR Y CENTRAR</p>
 <p>AJUSTAR TEXTO</p>	<div>General ▾</div> <p>FORMATO DE NÚMERO</p>	 <p>FORMATO DE NÚMERO DE CONTABILIDAD FORMATO PORCENTUAL FORMATO MILLARES</p>	 <p>AUMENTAR Y DISMINUIR DECIMALES</p>	 <p>FORMATO</p>
 <p>SUMA</p>	 <p>ORDENAR Y FILTRAR</p>			