

NOME:



FIQUE LIGADO!

Atenção, garotada!
Antes do **p** e do **b** só o **m** posso usar.
E, no final da palavra,
m também vou colocar!



1 – Leia as dicas abaixo e observe as imagens. Descubra a palavra a que se refere cada alternativa.

Atenção: Todas as respostas têm M antes de P e B ou N.

a) Cicatriz na barriga por onde passou o cordão que liga a mãe ao bebê.



b) Mamífero grande e com tromba.

c) Fogo que se alastra causando prejuízo.

d) As sucessões dos anos, dos meses, das semanas, dos dias, das horas...



e) Instrumento musical de formato cilíndrico e oco, do qual se obtém som com a mão ou com as baquetas.

f) Móvel com prateleiras onde se colocam livros, papéis e outros objetos.


g) A mais dura e brilhante pedra preciosa.

h) Que não é par.



i) Confeito de chocolate.

j) Caderno de anotações de compromissos e telefones.



2 – Separe as sílabas e depois copie as palavras de acordo com a classificação do número de sílabas:

amendoim	→	a – men – do – im	<input checked="" type="radio"/> 4 sílabas
capim	→	_____	<input type="radio"/> sílabas
imagem	→	_____	<input type="radio"/> sílabas
homem	→	_____	<input type="radio"/> sílabas
viagem	→	_____	<input type="radio"/> sílabas
nenhum	→	_____	<input type="radio"/> sílabas
trem	→	_____	<input type="radio"/> sílaba
jardim	→	_____	<input type="radio"/> sílabas
também	→	_____	<input type="radio"/> sílabas
ontem	→	_____	<input type="radio"/> sílabas
fim	→	_____	<input type="radio"/> sílaba
quindim	→	_____	<input type="radio"/> sílabas

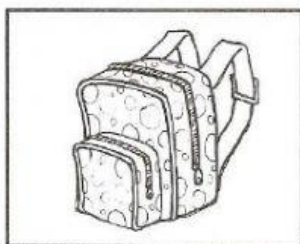
MONOSSÍLABAS: _____

DISSÍLABAS: _____


TRISSÍLABAS: _____

POLISSÍLABAS: _____


3 – Marque o nome da figura:



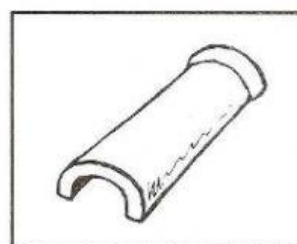
MOEDA
MORANGO
MOCHILA




GALINHA
GAMBÁ
GARFO




CHUVA
CHUPETA
CHOCALHO




TENDA
TELHA
TELA




GOLFINHO
GORDINHO
GOLEIRO



DINHEIRO
DINAMITE
DIAMANTE



ABUTRE
ABELHA
ABACATE



ARANHA
ALIANÇA
AMANDA