











los números

Arrastra los personajes que compartan la misma cantidad de ojos a la casilla donde se indica.
(en las casillas de colores)

Luego, coloca la cantidad que represente el total de cada personaje en el cuadro de abajo.


			
			
			

5

3

4

Personaje de un solo ojo.



Personaje de dos ojos.



Personaje de tres ojos.



Une con una línea el nombre y su número, y luego arrastra la imagen que lo represente a la casilla al lado de ese número.


Uno



Siete



Seis



Dos



Diez




Arma el rompecabezas, y elige la cantidad de animales que allí se encuentran.

10



5

7




Elige las imágenes que faltan para completar el número que se indica.

3



9



8

