



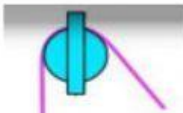


CLASIFICA LAS SIGUIENTES MÁQUINAS Y PON UN TICK EN LA COLUMNA QUE CORRESPONDA, ESCRIBE EL TIPO DE ENERGÍA QUE UTILIZAN PARA FUNCIONAR:

MÁQUINA	SIMPLE	COMPUESTA	Usa energía de las personas	Usa electricidad o algún combustible
				
 palanca				
				
 rueda y eje				
 polea				
