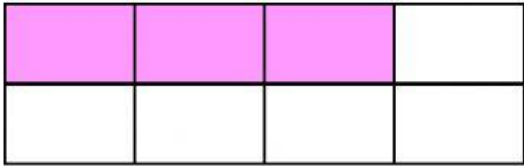
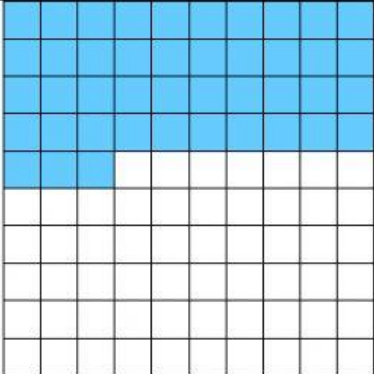


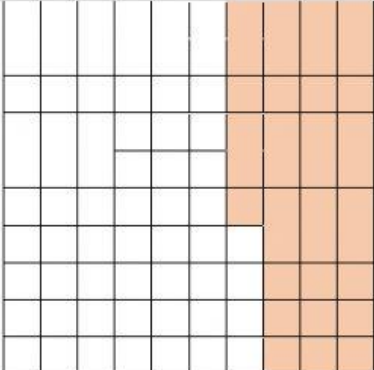




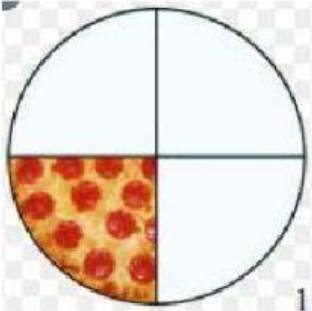



Razones y porcentaje

1. Observa cada representación de razones y porcentajes, únelos según corresponda.

	<div data-bbox="1035 371 1224 490" style="border: 2px solid red; padding: 10px; text-align: center;">36%</div>
	<div data-bbox="960 660 1307 779" style="border: 2px solid red; padding: 10px; text-align: center;">3 es a 8</div>
	<div data-bbox="1040 985 1228 1104" style="border: 2px solid red; padding: 10px; text-align: center;">40%</div>
	<div data-bbox="1026 1240 1211 1359" style="border: 2px solid red; padding: 10px; text-align: center;">43%</div>
	<div data-bbox="1029 1538 1217 1657" style="border: 2px solid red; padding: 10px; text-align: center;">4:12</div>

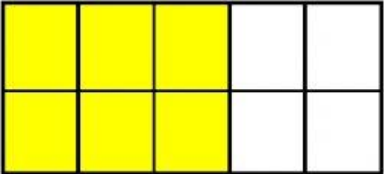



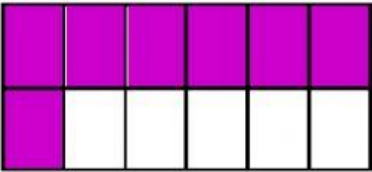

Las siguientes imágenes son pizzas. Tomando en cuenta que ya se han comido algunos trozos.

2. ¿Qué porcentaje quedan aún de ellas? Únelos según corresponda.

	<div>50%</div>
	<div>100%</div>
	<div>75%</div>
	<div>25%</div>



3. Observa los dibujos y escribe la razón que representan y el porcentaje de esta.

Ilustración	Razón	Porcentaje
	_____	
	_____	
	_____	
	_____	
	_____	
	_____	